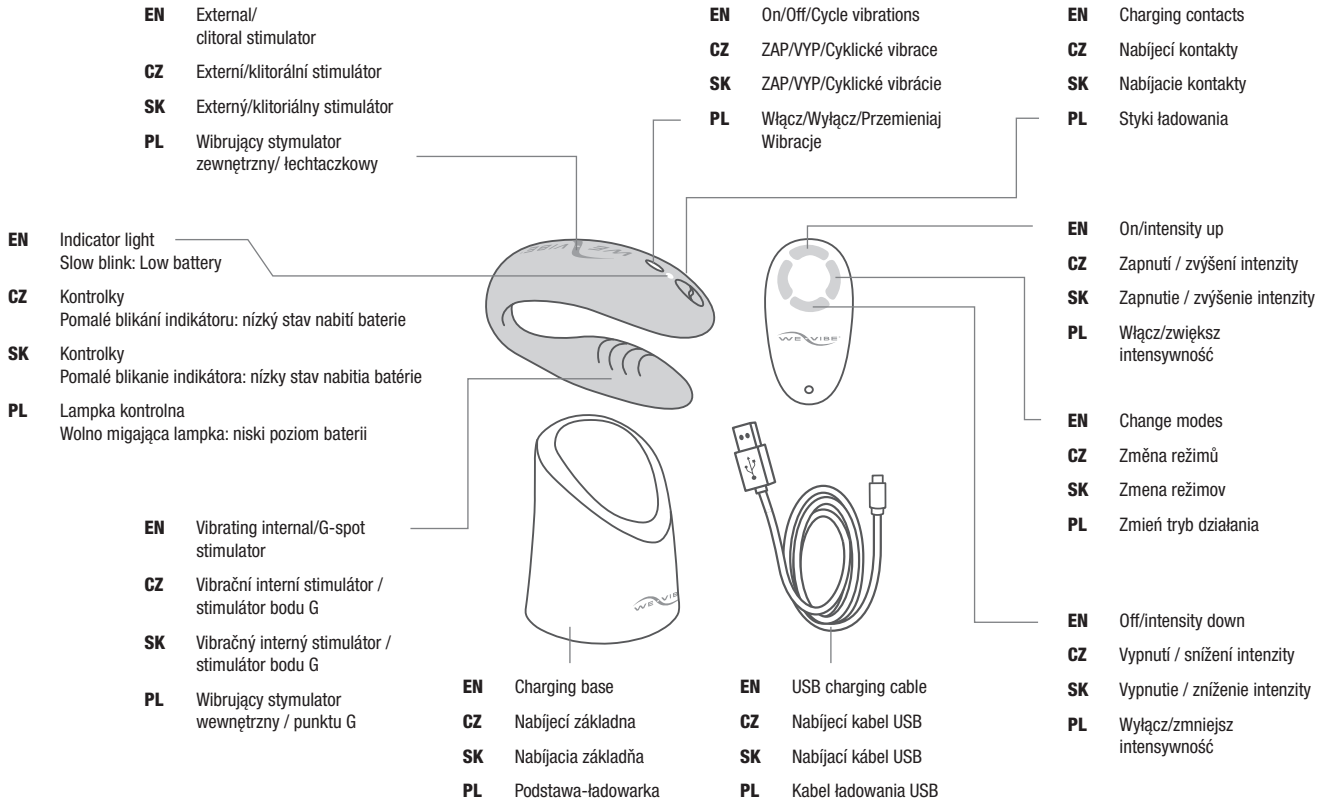
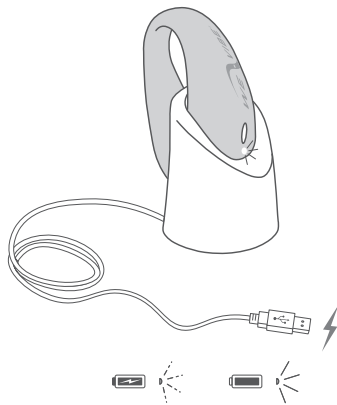




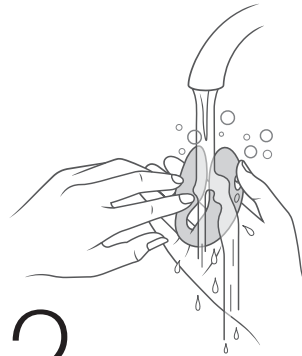
match™



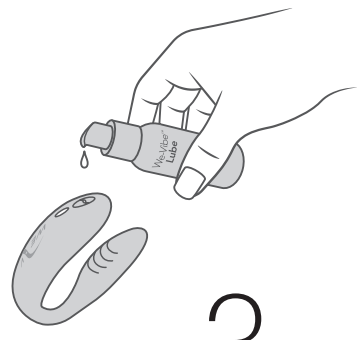
1



2



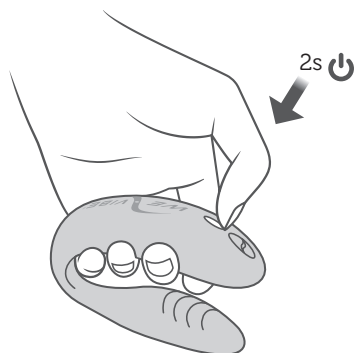
3



- EN** Charge for 90 minutes.
Light fast blink: Charging
Light on: Fully charged
Light off: No power or Match is not properly placed
- CZ** Nabíjejte po dobu 90 min.
Rychlé blikání indikátoru: nabíjení
Indikátor svítí: plně nabití
Indikátor nesvítí: bez napájení nebo produkt Match není správně vložen
- SK** Nabíjajte po dobu 90 min.
Rýchle blikanie indikátora: nabíjanie
Indikátor nesvietí: bez napájania alebo produkt Match nie je správne vložený
- PL** Ładuj przez 90 minut.
Szybko migająca lampka: trwa ładowanie
Lampka włączona: w pełni naładowany
Lampka wyłączona: brak zasilania lub wibrator Match nie jest prawidłowo umieszczony

- EN** Wash with We-Vibe™ with water and disinfect it with a disinfectant designed specifically for treating sex toys.
- CZ** Omyjte vibrátor We-Vibe™ vodou. A poté vydezinfikujte dezinfekčním prostředkem určeným na ošetření erotických pomůcek.
- SK** Umyte vibrátor We-Vibe™ vodou. A potom vydezinfikujte dezinfekčným prostriedkom určeným na ošetrenie erotických pomôcek.
- PL** Przemycić za pomocą We-Vibe™ wodą i zdezynfekować za pomocą środka dezynfekującego zaprojektowanego specjalnie do leczenia zabawek erotycznych.

- EN** Apply We-Vibe™ a sufficient amount of lubricant to the surface of the vibrating unit.
- CZ** Naneste na We-Vibe™ dostatečné množství lubrikačního prostředku.
- SK** Naneste na We-Vibe™ dostatočné množstvo lubrikačného prostriedku.
- PL** Nanieść We-Vibe™ odpowiednią ilość smaru na powierzchnię urządzenia wibracyjnego.



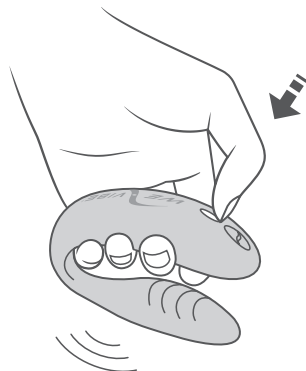
4

EN To turn on your We-Vibe® Match™, press and hold the control button on the clitoral stimulator for 2 seconds.

CZ Chcete-li přístroj We-Vibe® Match™ zapnout, stiskněte a přidržíte ovládací tlačítko na klitorální stimulatoru po dobu 2 s.

SK Ak chcete prístroj We-Vibe® Match™ zapnúť, stlačte a pridržíte ovládacie tlačidlo na klitorálnom stimulátore po dobu 2 s.

PL Aby włączyć wibrator We-Vibe® Match™, nacisnąć i przytrzymać przycisk sterowania na stymulatorze łechtaczkowym przez 2 sekundy.



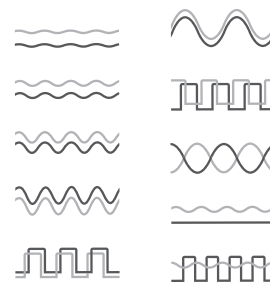
5

EN To change the vibration mode, press the control button.

CZ Chcete-li režim vibrací změnit, stiskněte ovládací tlačítko.

SK Ak chcete režim vibrácií zmeniť, stlačte ovládacie tlačidlo.

PL Aby zmienić rodzaj wibracji, nacisnąć przycisk sterowania.




EN VIBRATION MODES,

CZ VIBRAČNÍ REŽIMY

SK VIBRAČNÉ REŽIMY

PL RODZAJE WIBRACJI

 Low, Nízke vibrace, Nizke vibrácie, Slabe

 Medium, Střední vibrace, Stredne vibrácie, Średnie

 High, Vysoké vibrace, Vysoké vibrácie, Mocne

 Ultra, Ultra vibrace, Ultra vibrácie, Ekstremalne


 Pulse, Pulzování, Pulzovanie, Pulsowanie

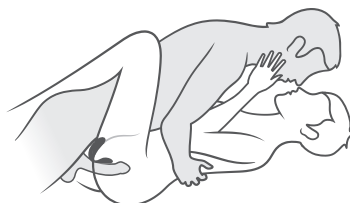
 Wave, Vlna, Vlna, Falowanie

 Echo, Ozvěna, Ozvena, Echo,

 Tide, Příliv, Príliv, Narastające

 Crest, Hřeben, Hrebeň, Piłokształtne

 Surf, Surfování, Surfovanie, Ślizgające,



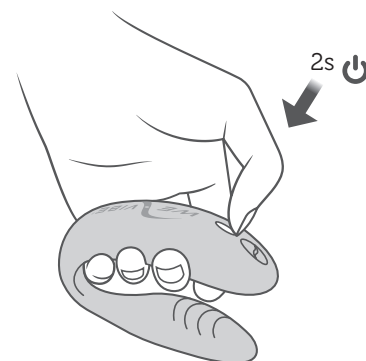
6

EN Choose your favorite mode and gently insert the G-spot stimulator into the vagina, resting the external clitoral stimulator on the clitoris. Invite your partner to join you to have sex and share the vibe.

CZ Vyberte si oblíbený režim a jemně zasuňte stimulator bodu G do vagíny, přičemž externí klitorální stimulator opřete o klitoris. Vyzvěte partnera, ať se k vám při sexu přidá, a užijte si vibrátor společně.

SK Vyberte si oblíbený režim a jemne zasuňte stimulator bodu G do vagíny, pričom externý klitorálny stimulator oprite o klitoris. Vyzvite partnera, nech sa k vám pri sexe pridá, a užijte si vibrátor spoločne.

PL Wybierz ulubiony tryb działania i ostrożnie wprowadź do pochwy stymulator punktu G, umieszczając zewnętrzny stymulator łechtaczkowy na łechtaczce. Niech twój partner / twoja partnerka do ciebie dołączy, żeby uprawiać seks i dzielić się wibracjami.



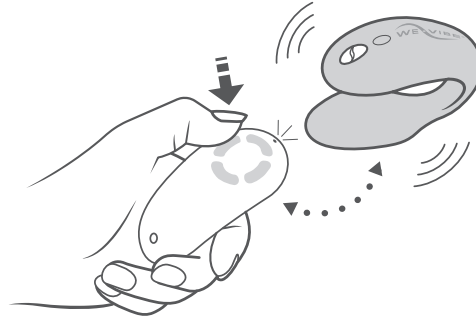
7

EN To turn off your We-Vibe® Match™, press and hold the control button on the clitoral stimulator for 2 seconds.

CZ Chcete-li produkt We-Vibe® Match™ vypnout, stiskněte a přidržíte ovládací tlačítko na klitorální stimulatoru po dobu 2 s.

SK Ak chcete produkt We-Vibe® Match™ vypnúť, stlačte a pridržíte ovládacie tlačidlo na klitorálnom stimulátore po dobu 2 s.

PL Aby wyłączyć wibrator We-Vibe® Match™, należy nacisnąć i przytrzymać przycisk sterowania na stymulatorze łechtaczkowym przez 2 sekundy.



- EN PAIRING YOUR WE-VIBE® MATCH™ WITH THE REMOTE**
Hold down the control button on your Match for 5 seconds. Match will pulse twice. Press the button on the remote. Match will pulse when it is paired with the remote. The remote operates within 3 meters (10 feet) of Match.
- CZ SPÁROVÁNÍ PRODUKTU WE-VIBE® MATCH™ S DÁLKOVÝM OVLÁDÁNÍM**
Přidrže ovládací tlačítko na přístroji Match po dobu 5 s. Přístroj Match dvakrát zapulzuje. Stiskněte tlačítko na dálkovém ovládacím. Přístroj Match při spárování s dálkovým ovládacím zapulzuje. Dálkové ovládací funguje v rozsahu 3 m (10 stop) od přístroje Match.
- SK SPÁROVANIE PRODUKTU WE-VIBE® MATCH™ S DIALKOVÝM OVLÁDANÍM**
Podržte ovládacie tlačidlo na prístroji Match po dobu 5 s. Prístroj Match dvakrát zapulzuje. Stlačte tlačidlo na diaľkovom ovládaní. Prístroj Match pri spárovaní s diaľkovým ovládaním zapulzuje. Diaľkové ovládanie funguje v rozsahu 3 m (10 stóp) od prístroja Match.
- PL PAROWANIE WIBRATORA WE-VIBE® MATCH™ Z PILOTEM**
Przytrzymaj przycisk sterowania na swoim wibratorze Match przez 5 sekund. Wibrator Match zapulsuje dwa razy. Naciśnij przycisk na pilocie. Wibrator Match zapulsuje po sparowaniu z pilotem. Pilot działa na odległość 3 metrów (10 stóp) od wibratora Match.

MORE INFORMATION

VIBRATOR CHARGING

- We-Vibe® Match™ comes with a low power alert. The indicator light will blink every ten seconds which means your product needs to be charged.
- A full charge may take up to 2 hours, depending on the amount of charge remaining in Match.
- There is no need to drain the battery before recharging.
- When a computer USB port is used, Match will not charge if your computer goes into sleep mode.
- Any USB power adapter can be used for charging.
- If you store your Match, the charge is maintained for several months but will gradually diminish over time. For best performance and long battery life, recharge before vibrations weaken.
- Match will not charge if it is too hot (+45 degrees Celsius). Once the temperature of Match reaches a safe level charging will begin automatically.

DO NOT

- Do not overextend the mid-section or twist into an unnatural shape.
- Do not submerge remote in water; remote is only water-resistant. If water gets inside, open it, remove the battery, and drain away any water. After it dries out, replace the battery, close the case and start using it again. If it does not work, the remote control may have become damaged. Customers in the U.S. and Canada can purchase a replacement remote control and other accessories on we-vibe.com. Customers in other countries can email us at care@we-vibe.com.
- Do not clean with products that contain alcohol, petrol or acetone.
- Do not boil, bake, microwave or put Match in a dishwasher.
- Do not store in extreme temperatures.
- Do not charge near water.



ABOUT THE REMOTE CONTROL

- To replace the battery, remove the back panel to remove the battery from the remote control. Replace the old battery with a button cell, model CR2032. Put the back panel of the remote back on.



WARRANTY

The two-year warranty covers product replacement for manufacturing defects only. No other warranties are expressed or implied. If there is a warranty claim, or any other damage, the user's sole remedy is product replacement. No medical claims are implied or warranted by use of this product.

COMPLIANCE

We-Vibe® Match™ device is rated for indoor use from +10° C to +45° C. This Class B digital apparatus complies with Canadian ICES-003. This device complies with FCC Part 15 and Industry Canada license exempt RSS standard(s). Operation is subject to the following two conditions: (1) this device may not cause interference, and (2) this device must accept any interference, including interference that may cause undesired operation of the device.

This product is in compliance with the essential requirements of Directives 2006/95/EC, 2004/108/EC, 2011/65/EU and 1999/5/EC. We-Vibe® Match™: Model 5100-01. We-Vibe® Match™ remote control: Model 4100-01. Contains FCC ID: ZUE4100 IC: 9804A-4100 Changes or modifications not expressly approved by the party responsible for compliance could void the user's authority to operate the equipment. For further compliance information, consult we-vibe.com/support/regulatory-compliance.

RESPONSIBLE DISPOSAL

The crossed-out wheeled bin on the product indicates that this product should not be treated as household waste. Electrical and electronic equipment contain hazardous substances that can be harmful to the environment and human health if not disposed of properly. To reduce the impact on the environment, we encourage you to use the appropriate take-back systems when the product has reached end of life. Please contact your local or regional waste administration for details. Contact us for more information on the environmental performance of our products.

WARNING

Sold as an adult novelty only; not for medical use. This appliance is not intended for use by children or persons with reduced physical, sensory or mental capabilities. To avoid electric shock, do not charge near water. Do not use on swollen or inflamed areas of skin. Discontinue use if discomfort occurs. Do not use on neck area.

Designed and developed by Standard Innovation® Corporation, Canada. Made in China. © 2017 Standard Innovation® Corporation We-Vibe and We-Vibe logo are trademarks of Standard Innovation® Corporation. For information regarding patents, designs and pending patent and design applications in the United States, Canada, Europe, Australia, Brazil, China, Hong Kong, Japan, and Mexico, see we-vibe.com/patents.



DALŠÍ INFORMACE

NABÍJENÍ VIBRÁTORU

- We-Vibe® Match™ upozorňuje na nízký stav nabití baterie. Indikační kontrolka bude blikat vždy po deseti sekundách, což znamená, že váš přístroj je třeba nabít.
- K úplnému nabití jsou třeba až 2 hod. v závislosti na zbývajícím nabití baterie přístroje Match.
- Před opětovným nabitím není nutné baterii zcela vybit.
- Používáte-li počítačový port USB, vibrátor Match se nebude nabíjet, pokud počítač přejde do režimu spánku.
- Pro nabíjení lze použít jakýkoliv napájecí adaptér USB.
- Uložte-li vibrátor Match mimo nabíjecí základnu, nabít po dobu několika měsíců vydrží, avšak časem se postupně vybije. Pro co nejlepší výkon a dlouhou životnost baterie nabíjete vibrátor předtím, než se síla vibrací oslabí.
- Vibrátor Match se nebude nabíjet, je-li příliš horko (více než 45 °C). Jakmile teplota přístroje Match dosáhne bezpečné úrovně, nabít se automaticky zahájí.

CO NEDĚLAT

- Střední část nepřepínejte ani ji neohýbejte do nepřirozeného tvaru.
- Dálkové ovládání neponořujte do vody, ovládání je pouze voděodolné. Pronikne-li dovnitř voda, otevřete ovládání, vyjměte baterii a nechte všechnu vodu vytéct. Jakmile ovládání vyschne, vložte baterii, zavřete příhrádku a ovládání můžete znovu používat. Pokud tento postup nefunguje, mohlo dojít k poškození dálkového ovládání. Zákazníci v USA a Kanadě mohou zakoupit náhradní dálkové ovládání a další příslušenství na webu we-vibe.com. Zákazníci z jiných zemí se na nás mohou obrátit e-mailem care@we-vibe.com.
- K čištění nepoužívejte prostředky s obsahem alkoholu, benzínu nebo acetonu.
- Přístroj nevkładajte do vařící vody, mikrovlnné trouby ani do myčky na nádobí.
- Neskladujte za extrémních teplot.
- Nenabíjete v blízkosti vody.



INFORMACE O DÁLKOVÉM OVLÁDÁNÍ

- Chcete-li vyměnit baterii, sejměte zadní kryt a vyjměte baterii z dálkového ovládače. Vyměňte starou baterii za jakoukoliv běžně dostupnou knoflíkovou baterii, model CR2032. Znovu nasadte zadní kryt dálkového ovládání.



ZÁRUKA

Dvouletá záruka se vztahuje pouze na výměnu produktů s výrobní vadou. Žádné jiné záruky nejsou poskytovány, ať už výslovně či mlčky předpokladané. V případě záručního požadavku nebo jakékoliv jiné škody budou požadavky uživatele řešeny pouze výměnou produktu. Při používání tohoto produktu není poskytována záruka (ani mlčky předpokladaná) na žádné požadavky související se zdravotním stavem.

ĎALŠIE INFORMÁCIE

NABÍJANIE VIBRÁTORA

- We-Vibe® Match™ upozorňuje na nízky stav nabitia batérie. Indikačná kontrolka bude blikat vždy po desiatich sekundách, čo znamená, že váš prístroj je potrebné nabíť.
- K úplnému nabití sú treba až 2 hod. V závislosti od zostávajúceho nabitia batérie prístroja Match.
- Pred opätovným nabitím nie je nutné batériu úplne vybitáť.
- Ak používate počítačový port USB, vibrátor Match sa nebude nabíjať, ak počítač prejde do režimu spánku.
- Pre nabíjanie je možné použiť akýkoľvek napájací adaptér USB.
- Ak uložíte vibrátor Match mimo nabíjaciu základňu, nabíťte po dobu niekoľkých mesiacov vydrží, avšak časom bude postupne ubúdať. Pre čo najlepší výkon a dlhú životnosť batérie nabíťte vibrátor predtým, ako sa síla vibrácií oslabí.
- Vibrátor Match sa nebude nabíjať, ak je príliš horúco (viac ako 45 °C). Akonáhle teplota prístroja Match dosiahne bezpečnú úroveň, nabíjanie sa automaticky spustí.

ČO NEROBIŤ

- Strednú časť neprepínajte ani ju neohýbajte do neprirodzeného tvaru.
- Dálkové ovládanie neponořajte do vody, ovládanie je iba vodeodolné. Ak voda prenikne dovnitř, otevřete ovládání, vyberte baterii a nechte vodu vytéct. Akonáhle ovládání vyschne, vložte baterii, zavřete příhrádku a ovládání můžete znovu používat. Ak tento postup nefunguje, mohlo dojít k poškození dálkového ovládání. Zákazníci v USA a Kanadě mohou zakoupit náhradní dálkové ovládání a další příslušenství na webu we-vibe.com. Zákazníci z jiných krajín sa na nás môžu obrátiť e-mailom care@we-vibe.com.
- Na čistenie nepoužívajte prostriedky s obsahom alkoholu, benzínu alebo acetónu.
- Prístroj nevkładajte do vriacej vody, mikrovlnnej rúry ani do umývačky riadu.
- Neskladujte pri extrémnych teplotách.
- Nenabíjajte v blízkosti vody.



INFORMÁCIE O DIALKOVOM OVLÁDANÍ

- Ak chcete vymeniť batériu, zložte zadný kryt a vyberte batériu z diaľkového ovládača. Vymeňte starú batériu za akúkoľvek bežne dostupnú gombíkovú batériu, model C2032. Znova nasadte zadný kryt diaľkového ovládania.



ZÁRUKA

Dvojročná záruka sa vztahuje iba na výmenu produktov s výrobnou vadou. Žiadne iné záruky nie sú poskytované, či už výslovné či mlčky predpokladané. V prípade záručnej požiadavky alebo akejkoľvek inej škody budú požiadavky používateľa riešené len výmenou produktu. Pri používaní tohto produktu nie je poskytovaná záruka (ani mlčky predpokladaná) na žiadne požiadavky súvisiace so zdravotným stavom.

SOULAD S PŘEDPISY

Zařízení We-Vibe® Match™ je certifikováno pro použití ve vnitřních prostorách při teplotách +10 °C až +45 °C. Toto digitální zařízení třídy B vyhovuje normě Canadian ICES-003. Přístroj je v souladu s předpisy FCC, částí 15, a standardy RSS kanadského ministerstva průmyslu pro nelicencované radiopřístroje. Provoz je podmíněn následujícími dvěma podmínkami: (1) toto zařízení nesmí produkovat interferenční záření a (2) musí akceptovat jakékoli vnější interferenční záření, včetně interferenčního záření, které může způsobovat nechtěné operace zařízení. Tento produkt splňuje zásadní požadavky nařízení 2006/95/EK, 2004/108/EK, 2011/65/EU a 1999/5/EK. We-Vibe® Match™: Model 5100-01. Dálkové ovládání We-Vibe® Match™: Model 4100-01. Obsahuje FCC ID: ZUE4100 IC: 9804A-4100. V případě změn nebo úprav, které nebyly výslovně schváleny stranou zodpovědnou za soulad s předpisy, může dojít k propadnutí práva uživatele ovládat dané zařízení. Další informace najdete na webu we-vibe.com/support/regulatory-compliance.

ZODPOVĚDNÁ LIKVIDACE

Symbol přeškrtnuté popelnice na kolečkách uvedený na produktu signalizuje, že s tímto produktem nelze zacházet jako s běžným domovním odpadem. Elektrická a elektronická zařízení obsahují nebezpečné látky, které mohou být škodlivé pro životní prostředí a zdraví osob, nebudou-li takové látky řádně zlikvidovány. Abyste omezili dopady na životní prostředí, doporučujeme po dosažení konce životnosti produktu využít služeb sběrných míst. Další informace získáte u místních nebo regionálních úřadů pro likvidaci odpadů. Kontaktujte nás pro další informace o vlivu našich produktů na životní prostředí.

UPOZORNĚNÍ

Prodáváno pouze jako novinka pro dospělé, není určeno pro lékařské použití. Tento spotřebič není určen pro používání dětmi ani osobami s omezenými fyzickými, smyslovými nebo psychickými schopnostmi. V rámci prevence elektrického úrazu nepoužívejte nabíječku v blízkosti vody. Nepoužívejte na nateklých nebo zanícených oblastech pokožky. V případě nepohodlí přestaňte produkt nadále používat. Nepoužívejte v oblasti krku. Navrženo a vyvinuto společností Standard Innovation® Corporation v Kanadě.

Vyrobeno v Číně.

© 2017 Standard Innovation® Corporation We-Vibe a logo We-Vibe jsou ochrannými známkami společnosti Standard Innovation® Corporation. Informace týkající se patentů, konstrukčních návrhů, projednávaných patentů a designových aplikací ve Spojených státech, Kanadě, Evropě, Austrálii, Brazílii, Číně, Hongkongu, Japonsku a Mexiku najdete na we-vibe.com/patents.

PĚČE O ZÁKAZNÍKY

+420 737 221 221

Prodávající: City Realex, a.s., Tenisová 16, Praha 10, Česká republika
www.eroticity.cz



SÚLAD S PREDPISMI

Zariadenie We-Vibe® Match™ je certifikované pre použitie vo vnútorných priestoroch pri teplotách +10 °C až +45 °C. Toto digitálne zariadenie triedy B vyhovuje norme Canadian ICES-003. Prístroj je v súlade s predpismi FCC, časťou 15, a štandardmi RSS kanadského ministerstva priemyslu pre nelicencované rádio prístroje. Prevádzka podlieha nasledujúcim dvom podmienkam: (1) toto zariadenie nesmie produkovať interferenčné žiarenia a (2) musí akceptovať akékoľvek vonkajšie interferenčné žiarenia, vrátane interferujúceho žiarenia, ktoré môže spôsobovať nechcené operácie zariadenia. Tento produkt spĺňa zásadné požiadavky nariadenia 2006/95 / EK, 2004/108 / EK, 2011/65 / EÚ a 1999/5 / EK. We-Vibe® Match™: Model 5100-01. Dálkové ovládanie We-Vibe® Match™: Model 4100-01. Obsahuje FCC ID: ZUE4100 IC: 9804-4100 V prípade zmien alebo úprav, ktoré neboli jednoznačne schválené osobou zodpovednou za súlad s predpismi, môže dôjsť k prepadnutiu práva používateľa ovládať dané zariadenie. Ďalšie informácie nájdete na webe we-vibe.com/support/regulatory-compliance.

ZODPOVEDNÁ LIKVIDÁCIA

Symbol prečiarknutého odpadového koša na kolieskach uvedený na produkte signalizuje, že s týmto produktom nemožno zaobchádzať ako s domovým odpadom. Elektrické a elektronické zariadenia obsahujú nebezpečné látky, ktoré môžu byť škodlivé pre životné prostredie a zdravie osôb, ak nebudú takéto látky riadne zlikvidované. Aby ste obmedzili vplyvy na životné prostredie, odporúčame po dosiahnutí konca životnosti produktu využiť služby zberných miest. Ďalšie informácie získate na miestnych alebo regionálnych úradoch pre likvidáciu odpadu. Kontaktujte nás pre ďalšie informácie o vplyve našich produktov na životné prostredie.

UPOZORNENIE

Prodávané iba ako novinka pre dospelých, nie je určené pre lekárske použitie. Tento spotřebič nie je určený pre používanie deťmi ani osobami s obmedzenými fyzickými, zmyslovými alebo psychickými schopnosťami. V rámci prevencie elektrického úrazu nepoužívaťe nabíjačku v blízkosti vody. Nepoužívaťe na napuchnutých alebo zapálených oblastiach pokožky. V prípade nepohodlia prestaňte produkt nadalej používať. Nepoužívaťe v oblasti krku. Navrhnuté a vyvinuté spoločnosťou Standard Innovation® Corporation v Kanade. Vyrobené v Číne.

© 2017 Standard Innovation® Corporation We-Vibe a logo We-Vibe sú ochranné známky spoločnosti Standard Innovation® Corporation. Informácie týkajúce sa patentov, konštrukčných návrhov, projednávaných patentov a dizajnových aplikácií v Spojených štátoch, Kanade, Európe, Austrálii, Brazílii, Číně, Hongkongu, Japonsku a Mexiku nájdete na we-vibe.com/patents.

STAROSTLIVOSŤ O ZÁKAZNÍKOV

+421 902 999 666

Prodávající: City Realex SK s.r.o., Konventná 17, Bratislava, Slovenská republika
www.eroticity.sk

WIĘCEJ INFORMACJI

ŁADOWANIE WIBRATORA

- Wibrator We-Vibe® Match™ jest wyposażony w alarm niskiego poziomu baterii. Lampka kontrolna będzie migała co dziesięć sekund, co znaczy, że produkt należy doładować.
- Pełne ładowanie może zająć do 2 godzin, w zależności od tego, ile doładowania zostało jeszcze w urządzeniu Match.
- Nie ma potrzeby rozładowywania baterii przed jej ładowaniem.
- W razie użycia portu USB w komputerze do ładowania, wibrator Match nie będzie ładowany jeśli komputer przejdzie w tryb uśpienia.
- Do ładowania można użyć dowolną ładowarkę USB.
- Jeśli przechowywany wibrator Match nie jest podłączony do kabla ładującego, będzie on utrzymywał stan naładowania przez kilka miesięcy, rozładowując się stopniowo. Aby zapewnić jak najlepsze działanie wibratora i trwałość baterii, należy go doładowywać zanim wibracja osłabną.
- Nie ma możliwości ładowania wibratora Match jeśli jest zbyt gorąco (+45 stopni Celsjusza). Ładowanie zacznie się automatycznie po tym, jak temperatura wibratora Match osiągnie bezpieczny poziom.

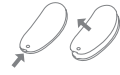
NIE NALEŻY...

- Nie wyginać nadmiernie środkowej części wibratora ani nie skręcać go w nienaturalny sposób.
- Nie należy zanurzać pilota w wodzie; pilot jest tylko wodoodporny. Jeśli woda dostanie się do wnętrza pilota, otwórz go, wyjmij baterię i usuń całą wodę. Po wysuszeniu pilota, włóż baterię, zamknij pokrywę i zacznij używać go ponownie. Jeśli nie będzie działał, to możliwe, że pilot uległ uszkodzeniu. Klienci w USA i Kanadzie mogą kupić zastępczy pilot i inne akcesoria na stronie we-vibe.com. Klienci w innych krajach mogą wysłać do nas e-mail pod adres care@we-vibe.com.
- Nie czyścić środkami zawierającymi alkohol, benzynę lub aceton.
- Nie gotować, piec, mikrofalować ani nie wkładać wibratora Match do zmywarki.
- Nie przechowywać w ekstremalnych temperaturach.
- Nie ładować w pobliżu wody.



PILOT ZDALNEGO STEROWANIA

- Aby wymienić baterię, usuń tylną osłonkę, żeby wyjąć baterię z pilota. Wymień starą baterię na jakąkolwiek dostępną w handlu baterię pastylkową, model CR2032. Załóż z powrotem tylną osłonkę pilota.



GWARANCJA

Dwuletnia gwarancja obejmuje wymianę produktu tylko w przypadku wady fabrycznej. Informacje dotyczące gwarancji i wymiany produktu znajdują się na stronie internetowej we-vibe.com/warranty. Nie udziela się ani nie sugeruje żadnej innej gwarancji. W razie roszczeń z tytułu gwarancji, lub innego uszkodzenia, jedynym rozwiązaniem dla użytkownika jest wymiana produktu. Stosowanie niniejszego produktu nie sugeruje ani nie gwarantuje jakichkolwiek aspektów medycznych.

SPEŁNIENIE WYMOGÓW

Urządzenie We-Vibe® Match™ jest przeznaczone do użytku wewnątrz budynków przy temperaturze od +10° C do +45° C. Niniejszy produkt jest urządzeniem cyfrowym klasy B spełniającym wymagania standardu kanadyjskiego ICES-003. To urządzenie spełnia wymogi standardu FCC Część 15 oraz standardu / standardów RSS wyłączenia licencji Agencji Przemysłu Kanadyjskiego. Korzystanie z urządzenia podlega następującym dwóm warunkom: (1) to urządzenie nie może powodować zakłóceń, i (2) to urządzenie musi akceptować wszelkie zakłócenia, wliczając w to zakłócenia, które mogą spowodować niepożądane działanie tego urządzenia. Niniejszy produkt spełnia podstawowe wymagania Dyrektyw 2006/95/EC, 2004/108/EC, 2011/65/EU oraz 1999/5/EC. We-Vibe® Match™: Model 5100-01. Pilot wibratora We-Vibe® Match™: Model 4100-01. Zawiera FCC ID: ZUE4100 IC: 9804A-4100. Wprowadzanie zmian lub modyfikacji urządzenia bez wyraźnego zatwierdzenia przez organ odpowiedzialny za zgodność z przepisami, może spowodować unieważnienie prawa użytkownika do posługiwania się tym sprzętem. Aby otrzymać dodatkowe informacje dotyczące spełnienia wymogów, prosimy odwiedzić stronę internetową we-vibe.com/support/regulatory-compliance.

POZBYWANIE SIĘ

Symbol przekreślonego śmietnika na produkcie oznacza, że produkt nie powinien być wyrzucany razem z odpadami domowymi. Sprzęt elektryczny i elektroniczny zawiera niebezpieczne substancje, które mogą być szkodliwe dla środowiska lub dla zdrowia człowieka, jeśli nie pozbędziemy się ich w odpowiedni sposób. Aby zmniejszyć szkodliwy efekt dla środowiska, zachęcamy do korzystania z odpowiedniego programu odzysku i recyklingu zużytego sprzętu. W celu uzyskania dodatkowych informacji, prosimy kontaktować się z lokalnymi jednostkami administracji zarządzania odpadami. Prosimy kontaktować się z nami w sprawie właściwości środowiskowych naszych produktów.

OSTRZEŻENIE

Niniejsze urządzenie sprzedawane jest jako atrakcja tylko dla dorosłych, nie dla celów medycznych. Nie jest ono przeznaczone do użytku przez dzieci ani osoby o ograniczonych możliwościach fizycznych, umysłowych lub umysłowych. Aby uniknąć porażenia elektrycznego, nie używać ładowarki w pobliżu wody. Nie używać w miejscach spuchniętych lub ze stanem zapalnym skóry. Zaprzestać używania, jeśli powoduje dyskomfort. Nie używać w okolicy szyi. Zaprojektowany i opracowany przez Standard Innovation® Corporation, Kanada. Wyprodukowano w Chinach © 2017 Standard Innovation® Corporation We-Vibe i logo We-Vibe są znakami towarowymi firmy Standard Innovation® Corporation. Aby uzyskać informacje odnoszące się do patentów, wzorów i zgłoszonych patentów oraz wniosków wzorniczych w Stanach Zjednoczonych, Kanadzie, Europie, Australii, Brazylii, Chinach, Hong Kongu, Japonii i Meksyku, proszę wejść na we-vibe.com/patents.

