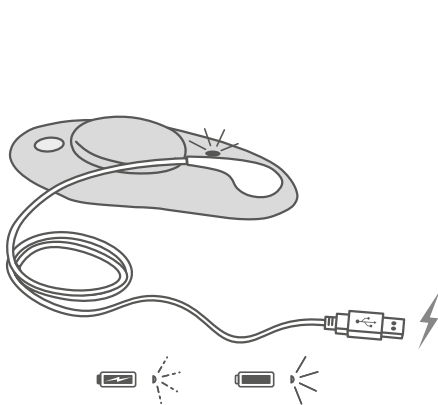
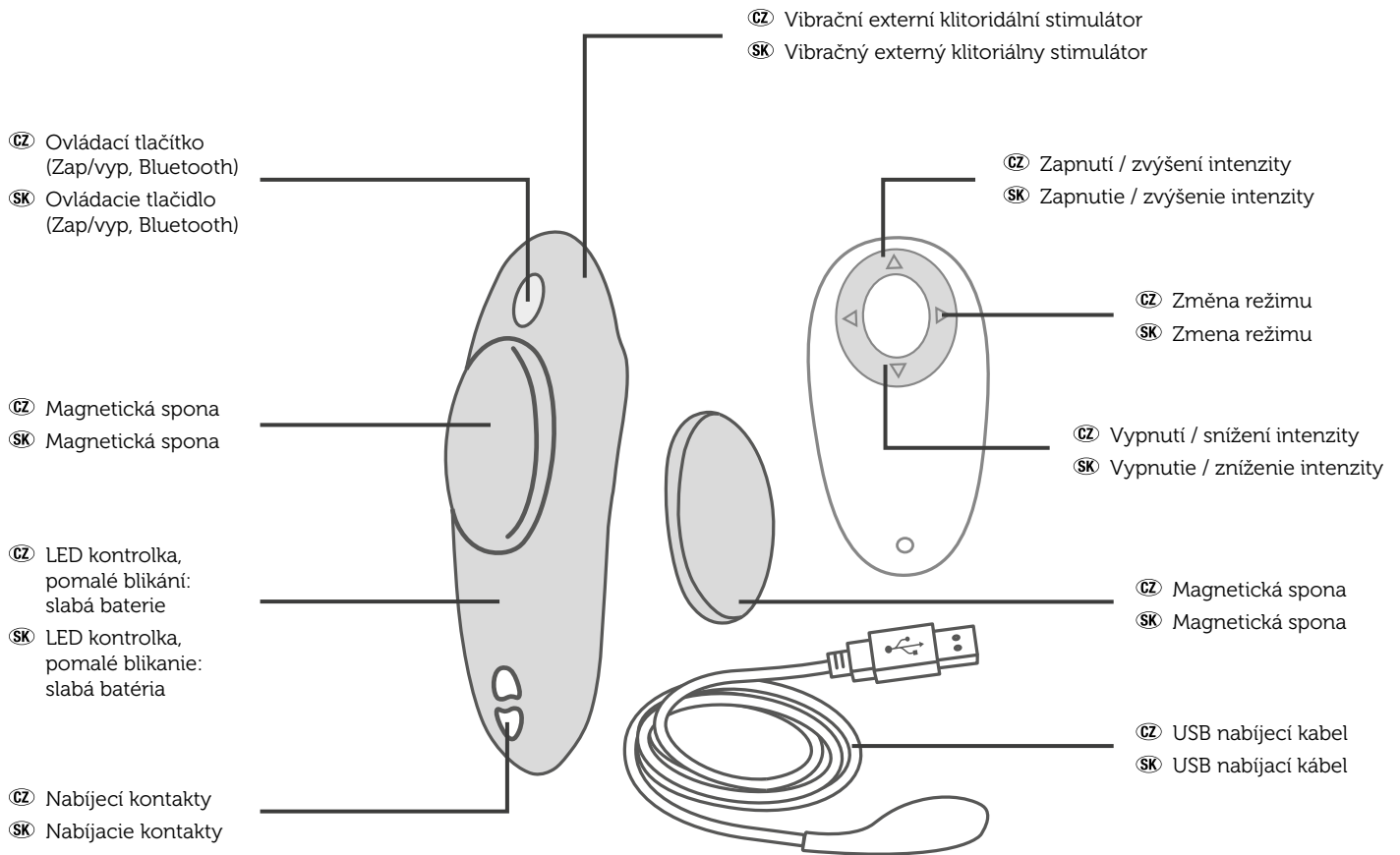


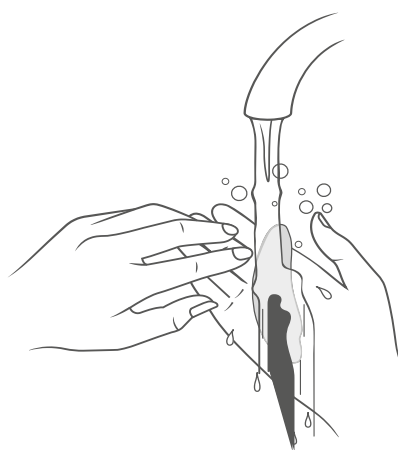


moxie by We-Vibe™



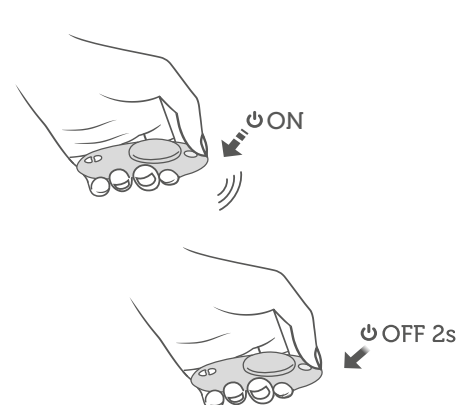
1

- ① Nabíjí se po dobu 90 minut.
Rychlé blikání kontrolky: Nabíjení
Svíti: Plně nabitá
Nesvíti: Není správně připojen nabíjecí kabel
Doba provozu: až 120 minut
- ② Nabíja sa počas 90 minút.
Rýchle blikanie kontrolky: Nabíjanie
Svieti: Plne nabitá
Nesvieti: Nie je správne pripojený nabíjací kábel
Doba prevádzky: až 120 minút



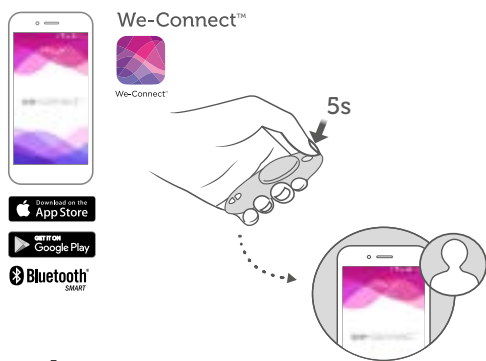
2

- ③ Omyjte mýdlem a vodou a vydezinfikujte dezinfekcí na erotické pomůcky.
- ④ Umyte mydlom a vodou a vydezinfikujte dezinfekciou na erotické pomôcky.



3

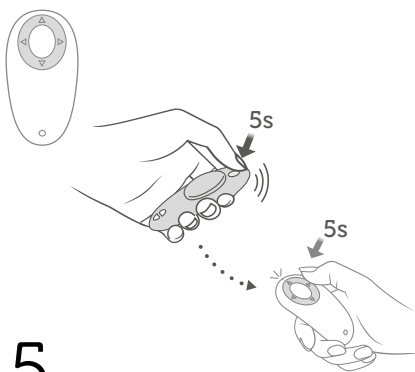
- ⑤ Chcete-li zapnout zařízení Moxie We-Vibe™, stiskněte ovládací tlačítko. Chcete-li změnit režim vibrací, stiskněte ovládací tlačítko znovu. Pokud chcete vypnout Moxie, stiskněte a podržte ovládací tlačítko na 2 sekundy.
- ⑥ Ak chcete zapnúť zariadenie Moxie We-Vibe™, stlačte ovládacie tlačidlo. Ak chcete zmeniť režim vibrácií, stlačte ovládacie tlačidlo znovu. Ak chcete vypnúť Moxie, stlačte a podržte ovládacie tlačidlo na 2 sekundy.



4

CZ Spárujte Moxie se svým smartphonem. Stáhněte si aplikaci We-Connect™ a postupujte podle pokynů na obrazovce. Zvyšujte si potěšení přepnutím mezi přednastavenými režimy a přizpůsobením vlastních režimů. Pokud se vám nedaří spárovat Moxie se smartphonem s aplikací We-Connect, Moxie už může být spárován s vaším dálkovým ovládacím. Nejprve zkuste zrušit párování Moxie s dálkovým ovládacím a poté jej spárovat se smartphonem. Pro zrušení párování podržte libovolné tlačítko ovladače stisknuté po dobu 5 sekund. LED dioda na dálkovém ovládacím bude blikat a potom zhasne.

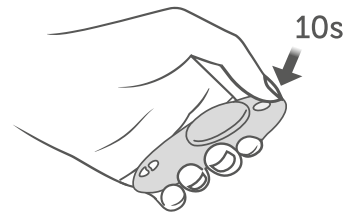
SK Spárujte Moxie so svojím smartfónom. Stiahnite si aplikáciu We-Connect™ a postupujte podľa pokynov na obrazovke. Zvyšujte si potešenie prepnutím medzi prednastavenými režimami a prispôsobením vlastných režimov. Ak sa vám nedarí spárovať Moxie so smartfónom s aplikáciou We-Connect, Moxie už môže byť spárovaný s vaším diaľkovým ovládaním. Najprv skúste zrušiť párovanie Moxie s diaľkovým ovládačom a potom ho spárovať so smartfónom. Pre zrušenie párovania podržte ľubovoľné tlačidlo ovládača stlačené po dobu 5 sekúnd. LED dióda na diaľkovom ovládaní bude blikáť a potom zhasne.



5

CZ Moxie můžete také spárovat s bezdrátovým dálkovým ovládaním. Chcete-li připravit Moxie na párování, podržte jeho ovládací tlačítko na 5 sekund, až Moxie dvakrát zapulzuje. Poté stiskněte levé nebo pravé tlačítko ovladače a podržte 5 sekund. Tím je dálkový ovladač spárován.

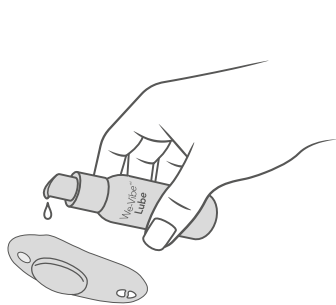
SK Moxie môžete tiež spárovať s bezdrôtovým diaľkovým ovládaním. Ak chcete pripraviť Moxie na spárovanie, podržte jeho ovládacie tlačidlo na 5 sekúnd, až Moxie dvakrát zapulzuje. Potom stlačte ľavé alebo pravé tlačidlo ovládača a podržte 5 sekúnd. Tým je diaľkový ovládač spárovaný.



6

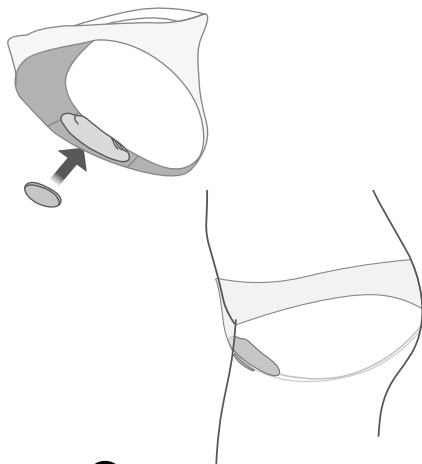
CZ **Zdokonalené zabezpečení s propojením Bluetooth.** Spojení Bluetooth poskytuje pokročilé zabezpečení. To znamená, že se Moxie spáruje a důvěřuje pouze dvěma známým zařízením (telefonu nebo dálkovému ovladači). Moxie rozpozná a důvěřuje dvěma zařízením, ale spárován může být pouze s jedním zařízením najednou. Pokud chcete spárování změnit, resetujte Moxie a spárujte s telefonem:
 1. Ovládací tlačítko Moxie podržte stisknuté 10 sekund – kontrolka LED bude pomalu blikat po dobu 5-sekund a po 10 sekundách začne blikat rychle. Jste v párovacím režimu.
 2. Na vašem telefonu vyberte Moxie ze seznamu zařízení Bluetooth.
 3. Tím je váš telefon spárován s Moxie.

SK **Zdokonalené zabezpečenie s prepojením Bluetooth.** Spojenie Bluetooth poskytuje pokročilé zabezpečenie. To znamená, že sa Moxie spáruje a dôveruje iba dvom známym zariadeniam (telefónu alebo diaľkovému ovládaču). Moxie rozpozná a dôveruje dvom zariadeniam, ale spárovaný môže byť iba s jedným zariadením naraz. Pokiaľ chcete spárovanie zmeniť, resetujte Moxie a spárujte s telefónom:
 1. Ovládacie tlačidlo Moxie podržte stlačené 10 sekúnd - kontrolka LED bude pomaly blikáť po dobu 5-sekúnd a po 10 sekundách začne blikáť rýchlo. Ste v párovačom režime.
 2. Na vašom telefóne vyberte Moxie zo zoznamu zariadení Bluetooth.
 3. Tým je váš telefón spárovaný s Moxie.



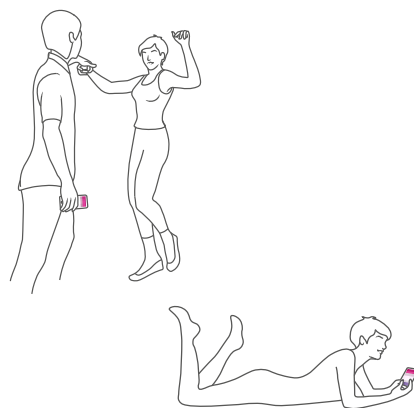
7

CZ Naneste na We-Vibe™ dostatečné množství lubrikačního prostředku.
SK Naneste na We-Vibe™ dostatočné množstvo lubrikačného prostriedku.



8

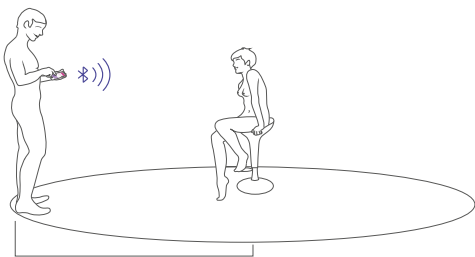
CZ Umístěte Moxie do kalhotek a magnetický klip na vnější stranu, aby držel Moxie na místě.
SK Umiestnite Moxie do nohavíčiek a magnetický klip na vonkajšiu stranu, aby držal Moxie na mieste.



9

CZ Moxie můžete pohodlně nosit během různých aktivit. Bezplatná aplikace We-Connect™ vám nebo vašemu partnerovi umožňuje ovládat Moxie v téže místnosti nebo na velké vzdálenosti kdekoli na světě. Dopřejte si potěšení přepínáním mezi přednastavenými vibračními režimy a vytvářením vlastních vibračních režimů. Moxie také přichází s dálkovým ovládaním, které vám nebo vašemu partnerovi umožňuje kontrolovat vibrační režimy a intenzitu v téže místnosti.

SK Moxie môžete pohodlne nosiť počas rôznych aktivít. Bezplatná aplikácia We-Connect™ vám alebo vášmu partnerovi umožňuje ovládať Moxie v tej istej miestnosti alebo na veľké vzdialenosti kdekoľvek na svete. Doprajte si potešenie prepínaním medzi prednastavenými vibračnými režimami a vytváraním vlastných vibračných režimov. Moxie tiež prichádza s diaľkovým ovládaním, ktoré vám alebo vášmu partnerovi umožňuje kontrolovať vibračné režimy a intenzitu v tej istej miestnosti.



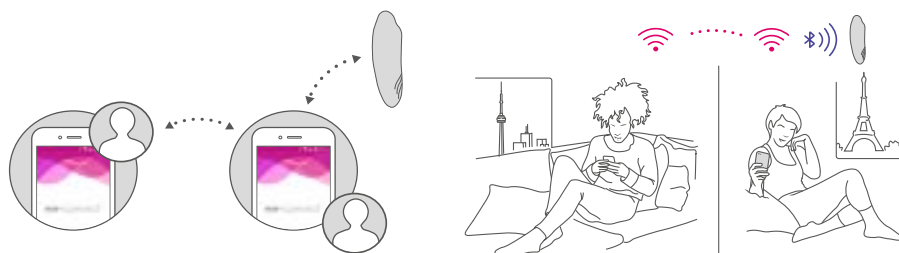
10

- CZ** Moxie pracuje přes Bluetooth se smartphonem. Když si hrajete v téže místnosti, jednoduše si spárujete telefon s Moxie přes aplikaci We-Connect™. Bluetooth spojení funguje až do vzdálenosti 9 metrů v přímé viditelnosti a do vzdálenosti přibližně 3 metrů v rozsahu 360 stupňů bez přímé viditelnosti. Tyto údaje platí za ideálních podmínek například bez křížení nohou.
- SK** Moxie pracuje cez Bluetooth so smartfónom. Keď sa hráte v tej istej miestnosti, jednoducho si spárujete telefón s Moxie cez aplikáciu We-Connect™. Bluetooth spojenie funguje až do vzdialenosti 9 metrov v priamej viditeľnosti a do vzdialenosti približne 3 metrov v rozsahu 360 stupňov bez priamej viditeľnosti. Tieto údaje platia za ideálnych podmienok napríklad bez kríženia nôh.



11

- CZ** **Rozšířený režim spánku**
Aby se zbytečně nevybijela baterie, zařízení Moxie se přepne do režimu spánku po 30 minutách nečinnosti. Toto nastavení můžete upravit podle svých potřeb pomocí aplikace ve svém smartphonu. Moxie můžete přepnout do pohotovostního režimu až na 90 minut.
1. Spárujte Moxie pomocí služby We-Connect
2. Přejděte na položku Nastavení> Nastavení partnera/partnerky> Časový limit nečinnosti relace partnera/partnerky
3. Aktualizujte nastavení času
Pokud Moxie vstoupí do režimu spánku, budete jej muset opět zapnout a spárovat, abyste si mohli znovu hrát.
- SK** **Rozšířený režim spánku**
Aby sa zbytočne nevybijala batéria, zariadenie Moxie sa prepne do režimu spánku po 30 minútach nečinnosti. Toto nastavenie môžete upraviť podľa svojich potrieb pomocou aplikácie vo svojom smartfóne. Moxie môžete prepnúť do pohotovostného režimu až na 90 minút.
1. Spárujte Moxie pomocou služby We-Connect
2. Prejdite na Nastavenie> Nastavenie partnera / partnerky> Časový limit nečinnosti relácie partnera / partnerky
3. Aktualizujte nastavenie času
Ak Moxie vstúpi do režimu spánku, budete ho musieť opäť zapnúť a spárovať, aby ste sa mohli znovu hrať.



12

- CZ** Pokud si chcete hrát na velké vzdálenosti, vy i váš partner si stáhněte aplikaci We Connect™ do svých smartphonů. Moxie si spáruje s telefonem, který zůstává v dosahu Bluetooth vibrátoru. Jakmile budete spárování s Moxie, pošlete svému partnerovi přes aplikaci We Connect™ pozvánku výběrem „spojit se s miláčkem“. Postupujte dle pokynů v aplikaci. Vychutnejte si potěšení z jakékoliv vzdálenosti.
- SK** Ak sa chcete hrať na veľkej vzdialenosti, vy aj váš partner si stiahnite aplikáciu We Connect™ do svojich smartfónov. Moxie si spáruje s telefónom, ktorý zostáva v dosahu Bluetooth vibrátora. Akonáhle budete spárovaný s Moxie, pošlite svojmu partnerovi cez aplikáciu We Connect™ pozvánku výberom „spojiť sa s miláčikom“. Postupujte podľa pokynov v aplikácii. Vychutnajete si potešenie z akejkoľvek vzdialenosti.

VIBRAČNÍ REŽIMY / VIBRAČNÉ REŽIMY

	Nízké vibrace, Nízke vibrácie		Vina, Vina
	Střední vibrace, Stredné vibrácie		Škádlení, Šteklenie
	Vysoké vibrace, Vysoké vibrácie		Rampa, Rampa
	Ultra vibrace, Ultra vibrácie		Tempo, Tempo
	Pulzování, Pulzovanie		Masáž, Masáž

VÍCE INFORMACÍ / VIAC INFORMÁCIÍ

CZ NABÍJENÍ

- Úplné nabití může trvat až 2 hodiny v závislosti na zbývajícím nabití baterie v zařízení Moxie We-Vibe™.
- Před opětovným nabitím není nutné baterii zcela vybit.
- Pokud používáte pro nabíjení počítačový port USB, vibrátor Moxie se nebude nabíjet, pokud přejde počítač do režimu spánku.
- Pro nabíjení je možné použít jakýkoliv síťový adaptér USB.
- Pokud uložíte vibrátor Moxie mimo nabíjecí základnu, úroveň nabití se bude stále mírně snižovat a po několika měsících se Moxie zcela vybit.
- Pro udržení dlouhé životnosti baterie je nejlepší, když budete Moxie skladovat středně nabité.
- Moxie se nebude nabíjet, pokud je příliš horko (+45 stupňů Celsia). Když teplota Moxie klesne na bezpečnou úroveň, nabíjení začne automaticky.

SK NABÍJANIE

- Úplné nabitie môže trvať až 2 hodiny v závislosti od zostávajúceho nabitia batérie v zariadení Moxie We-Vibe™.
- Pred opätovným nabitím nie je nutné batériu úplne vybiť.
- Ak používate pre nabíjanie počítačový port USB, vibrátor Moxie sa nebude nabíjať, ak prejde počítač do režimu spánku.
- Pre nabíjanie je možné použiť akýkoľvek napájací adaptér USB.
- Ak uložíte vibrátor Moxie mimo nabíjaciu základňu, úroveň nabitia sa bude stále mierne znižovať a po niekoľkých mesiacoch sa Moxie úplne vybit.
- Pre udržanie dlhej životnosti batérie je najlepšie, keď budete Moxie skladovať stredne nabité.
- Moxie sa nebude nabíjať, ak je príliš horúco (+45 stupňov Celzia). Keď teplota Moxie klesne na bezpečnú úroveň, nabíjanie začne automaticky.

CZ CO NEDĚLAT

- K čištění nepoužívejte prostředky s obsahem alkoholu, benzínu nebo acetonu.
- Nedávejte Moxie do myčky ani jej nevyvařujte.
- Neskladujte v extrémních teplotách.
- Nenabíjejte Moxie v blízkosti vody.

SK ČO NEROBIŤ

- Na čistenie nepoužívajte prostriedky s obsahom alkoholu, benzínu alebo acetónu.
- Nedávajte Moxie do umývačky ani ho nevyvárajte.
- Neskladujte v extrémnych teplotách.
- Nenabíjajte Moxie v blízkosti vody.

CZ ZÁRUKA

Dvouletá záruka se vztahuje pouze na výměnu produktů s výrobní vadou. Žádné jiné záruky nejsou poskytovány, ať už výslovně či mlčky předpokladané. V případě záručního požadavku nebo jakékoli jiné škody bude reklama řešena jen výměnou produktu. Při používání tohoto produktu není poskytována záruka (ani odvozená) na žádné požadavky související se zdravotním stavem.

SK ZÁRUKA

Dvojročná záruka sa vzťahuje iba na výmenu produktov s výrobnou vadou. Žiadne iné záruky nie sú poskytované, či už výslovné či mlčky predpokladané. V prípade záručnej požiadavky alebo akejkoľvek inej škody bude reklamácia riešená len výmenou produktu. Pri používaní tohto produktu nie je poskytovaná záruka (ani odvozená) na žiadne požiadavky súvisiace so zdravotným stavom.

CZ SOULAD S PŘEDPISY

Toto digitální zařízení třídy B vyhovuje normě Canadian ICES-003. Přístroj je v souladu s předpisy FCC, částí 15, a standardy RSS kanadského ministerstva průmyslu pro nelicencované rádiové přístroje. Provoz podléhá následujícím dvěma podmínkám: (1) přístroj nesmí produkovat interferenční záření a (2) musí akceptovat jakékoli vnější interferenční záření, včetně takového interferenčního záření, které může způsobovat nechtěné operace přístroje. Tento výrobek splňuje základní požadavky směrnice 2006/95 / ES 2004/108 / ES, 2011/65 / EU a 1999/5 / ES.

V případě změn nebo úprav, které nebyly výslovně schváleny stranou odpovědnou za soulad s předpisy, může dojít k propadnutí práva uživatele provozovat dané zařízení.

Další informace naleznete na webu we-vibe.com/support/regulatory-compliance

WOW TECH™ Canada, s.r.o. deklaruje, že typ rádiového zařízení [nespecifické zařízení krátkého dosahu] je v souladu se směrnicí 2014/53 / EU.

WOW TECH™ deklaruje, že výrobek je také v souladu se směrnicí 2011/65 / ES (RoHS). Úplné znění EU prohlášení o shodě je k dispozici na následující internetové adrese: we-vibe.com/legal

SK SÚLAD S PREDPISMI

Toto digitálne zariadenie triedy B vyhovuje norme Canadian ICES-003. Prístroj je v súlade s predpismi FCC, časťou 15, a štandardmi RSS kanadského ministerstva priemyslu pre nelicencované radiopristroje. Prevádzka podlieha nasledujúcim dvom podmienkam: (1) prístroj nesmie produkovat interferenčné žiarenie a (2) musí akceptovať akékoľvek vonkajšie interferenčné žiarenie, vrátane takého interferujúceho žiarenia, ktoré môže spôsobovať nechcené operácie prístroja. Tento výrobok spĺňa zásadné požiadavky smerníc 2006/95 / ES 2004/108 / ES, 2011/65 / EU a 1999/5 / ES.

V prípade zmien alebo úprav, ktoré neboli jednoznačne schválené osobou zodpovednou za súlad s predpismi, môže dôjsť k prepadnutiu práva používateľa prevádzkovať dané zariadenie.

Ďalšie informácie nájdete na webe we-vibe.com/support/regulatory-compliance WOW TECH™ Canada, s.r.o. deklaruje, že typ rádiového zariadenia [nespecifické zariadenie krátkého dosahu] je v súlade so směrnicou 2014/53 / EU.

WOW TECH™ deklaruje, že výrobok je tiež v súlade so směrnicou 2011/65 / ES (RoHS). Úplné znenie vyhlásenia o zhode EÚ je k dispozícii na nasledujúcej internetovej adrese: we-vibe.com/legal.

CZ ODPovědná LIKVIDACE

Symbol přeškrtnuté popelnice na kolečkách uvedený na produktu signalizuje, že s tímto produktem nelze zacházet jako s domovním odpadem. Elektrická a elektronická zařízení obsahují nebezpečné látky, které mohou být škodlivé pro životní prostředí a zdraví osob, pokud nebudou takové látky řádně zlikvidovány. Abyste omezili dopady na životní prostředí, doporučujeme po dosažení konce životnosti produktu využít služeb sběrných míst. Další informace získáte na místních nebo regionálních úřadech pro likvidaci odpadů. Kontaktujte nás pro další informace o vlivu našich produktů na životní prostředí.

SK ZODPOVEDNÁ LIKVIDÁCIA

Symbol prečiarknutého odpadkového koša na kolieskach uvedený na produkte signalizuje, že s týmto produktom nemožno zaobchádzať ako s domovým odpadom. Elektrické a elektronické zariadenia obsahujú nebezpečné látky, ktoré môžu byť škodlivé pre životné prostredie a zdravie osôb, ak nebudú takéto látky riadne zlikvidované. Aby ste obmedzili dopady na životné prostredie, odporúčame po dosiahnutí konca životnosti produktu využiť služby zberných miest. Ďalšie informácie získate na miestnych alebo regionálnych úradoch pre likvidáciu odpadov. Kontaktujte nás pre ďalšie informácie o vplyve našich produktov na životné prostredie.

CZ UPOZORNĚNÍ:

Prodává se jako novinka pro dospělé. Není určeno pro lékařské účely. Uchovávejte mimo dosah dětí. Toto zařízení není určeno k používání dětmi nebo osobami se sníženými fyzickými, smyslovými nebo duševními schopnostmi.

Magnety by mohly ovlivnit fungování kardiostimulátorů a implantovaných defibrilátorů srdce. Udržujte magnety mimo dosah od všeho citlivého na magnetické pole (veškerá elektronika a tělo šperky).

Zabraňte úrazu elektrickým proudem, nepoužívejte nabíječku v blízkosti vody. Nepoužívejte na oteklé nebo zanícené oblasti kůže. Pokud se objeví nepříjemné pocity, přestaňte výrobek používat. Nepoužívejte na místě krku. Váš produkt We-Vibe® je dodáván s dvouletou zárukou.

SK UPOZORNENIE:

Predáva sa ako novinka pre dospelých. Nie je určené na lekárske účely.

Uchovávajte mimo dosahu detí. Toto zariadenie nie je určené na používanie deťmi alebo osobami so zníženými fyzickými, zmyslovými alebo duševnými schopnosťami.

Magnety by mohli ovplyvniť fungovanie kardiostimulátorov a implantovaných defibrilátorov srdca. Udržujte magnety mimo dosahu od všetkého citlivého na magnetické pole (všetka elektronika a šperky na tele).

Zabráňte úrazu elektrickým prúdom, nepoužívajte nabíjačku v blízkosti vody. Nepoužívajte na opuchnuté alebo zapálené oblasti kože. Ak sa objavia nepríjemné pocity, prestaňte výrobok používať. Nepoužívajte na krku. Váš produkt We-Vibe® je dodávaný s dvojročnou zárukou.

CZ INFORMACE

Vyrobeno v Číně.

© 2016 Standard Innovation® Corporation

We-Vibe a logo We-Vibe jsou ochranné známky společnosti Standard Innovation® Corporation. Informace o patencích, konstrukčních typech a projednávaných patencích a konstrukčních typech použitých ve Spojených státech, Kanadě, Evropě, Austrálii, Brazílii, Číně, Hongkongu, Indii, Japonsku, Mexiku a v Rusku najdete na webu we-vibe.com/patents.

SK INFORMÁCIE

Vyrobené v Číně.

© 2016 Standard Innovation® Corporation

We-Vibe a logo We-Vibe sú ochranné známky spoločnosti Standard Innovation® Corporation. Informácie o patentoch, konštrukčných typoch a predjednávaných patentoch a konštrukčných typoch použitých v Spojených štátoch, Kanade, Európe, Austrálii, Brazílii, Číne, Hongkongu, Indii, Japonsku, Mexiku a v Rusku nájdete na webe we-vibe.com/patents.

CZ PÉČE O ZÁKAZNÍKY

+420 737 221 221

Prodávající: City Realex, a.s., Tenisová 16, Praha 10, Česká republika
www.eroticcity.cz

SK STAROSTLIVOSŤ O ZÁKAZNÍKOV

+421 902 999 666

Predávajúci: City Realex SK s.r.o., Konventná 17, Bratislava, Slovenská republika
www.eroticcity.sk