

CZ

Womanizer WAVE

BEZPEČNOSTNÍ INSTRUKCE VAROVÁNÍ

Prodáváno pouze jako novinka. Nevhodné pro lékařské účely. Pokud jste v péči lékaře nebo máte stav vyžadující použití jakéhokoli lékařského prostředku, poraďte se před použitím tohoto produktu se svým lékařem. Okamžitě přestaňte produkt používat, pokud pocítíte podráždění pokožky, bolest nebo nepohodlí, a poraďte se se svým lékařem. Pro stimulaci mohou tento produkt používat pouze dospělí. Osoby se sníženými fyzickými, smyslovými nebo duševními schopnostmi nebo s nedostatkem zkušeností a znalostí mohou produkt používat ke stimulaci, pokud byly poučeny o používání produktu bezpečným způsobem a rozumí souvisejícím nebezpečím. Děti si s výrobkem nesmí hrát. Čištění a uživatelskou údržbu nesmějí provádět děti. Nepoužívejte na oteklé nebo zánícené oblasti pokožky.

- Před použitím ke stimulaci odstraňte piercing nebo šperky v oblasti genitálií.
- Před použitím ke stimulaci odstraňte z těla všechny zbytky mýdla. Používejte pouze s čistou vodou.
- Při nasměrování produktu na genitálie začněte s vlažnou teplotou a nezvyšujte teplotu nad míru, která je pro vás příjemná, aby nedošlo k podráždění pokožky v důsledku popálení. Při přepínání typů trysek otočte sprchovou hlavici směrem od těla a v případě neočekávaných změn nejprve zkontrolujte teplotu vody rukou.
- Tato ruční sprcha je určena pro použití s automatickými kompenzačními ventily s výkonem 1,3 GPM (4,9 l/min.) nebo méně.
- Používejte pouze s pitnou vodou, aby nedošlo k podráždění pokožky.
- Výrobek před a po použití pro stimulaci vždy očistěte podle pokynů uvedených v návodu.
- Sdílení sexuálních hraček může přenášet sexuální choroby. Nesdílejte své sexuální hračky s jinými uživateli, než je váš partner. V případě potřeby používejte s partnerem ochranná opatření.
- Hračku nepoužívejte, pokud na potahovém materiálu zjistíte jakékoli praskliny nebo známky degradace.
- Používejte výrobek pouze k určenému účelu. Tento produkt není určen pro anální použití. Nepoužívejte análně!
- Tento produkt není určen k vaginálnímu zavedení. Nevkládejte!
- Striknutí vody dovnitř pochvy může opláchnout zdravé bakterie a narušit její mírně kyselé prostředí. Nestříkejte vodu přímo do vnitřní části pochvy.
- Pravidelně kontrolujte, zda není výrobek poškozen, a pokud jsou některé součásti poškozené, zařízení nepoužívejte.
- Součástí s poškozeným povrchem je nutné vyměnit z důvodu nebezpečí poranění.
- Aby nedošlo k poškození výrobku, výrobek nesmí být vystaven teplotám nad 45°C, nesmí být vystaven tlaku nad 0,6 MPa/87 psi nebo 6 barů, nesmí být rozebrán nebo mechanicky nebo elektricky poškozen.
- Aby se zabránilo opaření, maximální výstupní teplota sprchového ventilu nesmí být vyšší než 49°C.
- Minimální průtokový tlak pro provoz produktu v každém z režimů trysky je 0,9 bar/14 psi před koncovkou baterie.

DOPORUČENÍ K ČIŠTĚNÍ

- Používejte pouze čisticí prostředky, které jsou výslovně určeny pro tento typ použití.
- Nikdy nepoužívejte čisticí prostředky, které obsahují kyselinu chlorovodíkovou, mravenčí, koncentrované louh sodný, chlorový louh nebo kyselinu octovou, protože způsobují značné poškození.
- Míchání čisticích prostředků je obecně zakázáno.
- Nikdy nepoužívejte čisticí prostředky nebo přístroje s abrazivním účinkem, jako jsou nevhodné čisticí prášky, houbičky nebo hadříky z mikrovlákna.
- Je nutné přísně dodržovat bezpečnostní pokyny výrobců čisticích prostředků.
- Čištění musí být prováděno se specifikovanou dávkou čističe, dobou působení, v závislosti na předmětu a přizpůsobené potřebám.
- Usazeniny kalcifikací je třeba odstraňovat pravidelným čištěním.
- Při použití čisticích prostředků ve spreji nastříkejte čisticí roztok na měkký hadřík nebo houbu, nikdy ne přímo na produkty, protože rozprášený sprej by mohl vniknout do otvorů a mezer v produktech a způsobit poškození.
- Po čištění důkladně opláchněte čistou vodou, abyste odstranili veškeré zbytky čisticího prostředku.
- Pokud se zbytky čisticího prostředku dostanou do kontaktu s pokožkou, mohou způsobit podráždění pokožky.
- Používání parních čisticích není povoleno. Vysoké teploty mohou produkty poškodit.

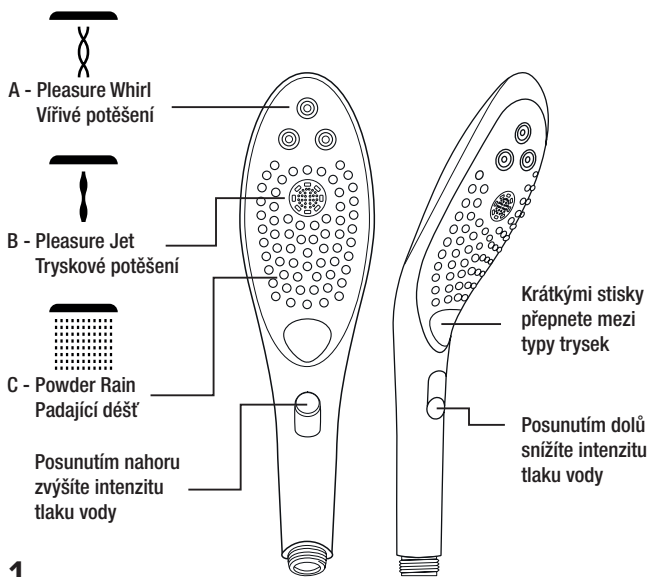
DŮLEŽITÉ

- Poškození mohou způsobit i zbytky toaletních potřeb, jako jsou tekutá mýdla, šampony a sprchové gely, barvy na vlasy, parfém, voda po holení a laky na nehty. I zde: Po použití důkladně opláchněte vodou, abyste odstranili zbytky.
- Stejně tak pod výrobky neskladujte žádné čisticí prostředky nebo chemikálie, například v umyvadle nebo skřínce, protože výpary mohou výrobky poškodit. Poškození již poškozených povrchů se působením čisticích prostředků zhorší.

VÝROBCE

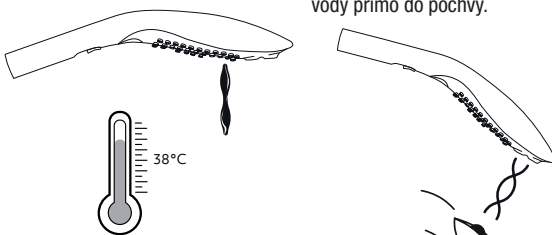
WOW Tech Europe GmbH, Hermann-Blankenstein-Strasse 5, 10249 Berlin, www.wowtech.com. Navrženo v Německu. Vyrobeno v Číně. Distributor pro ČR: City Realex, a.s., Tenisová 16, 102 00 Praha 10. Kontaktní adresa: City Realex, a.s., Modletice 88, 251 01 Modletice, Česká republika, tel.: +420 737 221 221, sériové číslo: 010203.

THE ORIGINAL



1

Před použitím WAVE na jakékoli citlivé oblasti upravte typ trysky, intenzitu a teplotu vody tak, aby vyhovovaly vašim požadavkům.



2

Umístěte WAVE tak, aby byl váš klitoris stimulován proudem dle vašeho výběru. Nemířte proud vody přímo do pochvy.

4

Přepínejte mezi třemi různými typy trysek a najděte si své oblíbené pro každou situaci. Při změně typu trysky je nejlepší nasměrovat trysku směrem od intimních oblastí, abyste se vyhnuli nepohodlí nebo nadměrné stimulaci.

6

Pro instalaci umístěte těsnění sítky mezi sprchovou hlavici a sprchovou hadici a hlavici našroubujte.

POZNÁMKA
Když vybalíte WAVE, nemějte obavy, pokud jsou na sprchové hlavici zbytky vody. Některé z našich procesů zajištění kvality zahrnují použití vody, než je produkt dezinfikován a bezpečně zabalen.

3

Změňte intenzitu stimulace posunutím posuvníku nahoru pro zvýšení intenzity a dolů pro snížení intenzity. Při změně intenzity je nejlepší nasměrovat trysku směrem od intimních oblastí, abyste se vyhnuli nepohodlí nebo nadměrné stimulaci.

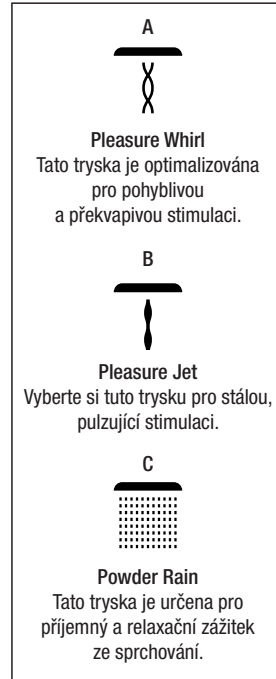
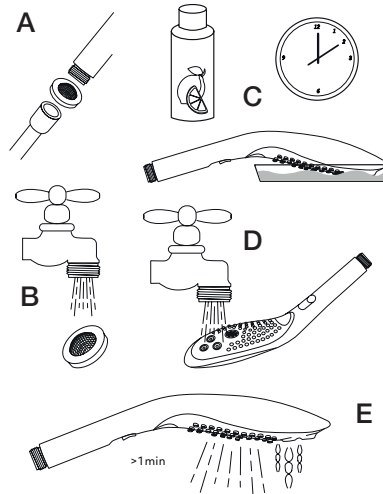
- Posunutím nahoru zvýšíte intenzitu tlaku vody
- Posunutím dolů snížíte intenzitu tlaku vody

5

Sprchová hlavice WAVE není určena pouze pro stimulační účely. Vodní tryska Powder Rain je určena pro běžné sprchování celého těla.

7

Pravidelně otírejte vodní trysky hadříkem, abyste odstranili vodní kámen. Chcete-li WAVE vyčistit důkladněji, odšroubujte produkt ze sprchové hadice a odstraňte těsnění sítky. Opláchněte těsnění sítky pod čistou tekoucí vodou. Sprchovou hlavici ponořte do čisticího prostředku na max. 10 minut (např. kyselina citronová nebo viz bezpečnostní pokyny pro správný výběr čisticího prostředku).



Womanizer WAVE

SK

BEZPEČNOSTNÉ INŠTRUKCIE VAROVANIE

Predávané iba ako novinka. Nevhodné na lekárske účely. Ak ste v starostlivosti lekára alebo máte stav vyžadujúci použitie akéhokoľvek lekárskeho prostriedku, poraďte sa pred použitím tohto produktu so svojim lekárom. Okamžite prestaňte produkt používať, ak pocítite podráždenie pokožky, bolesť alebo nepohodlie, a poraďte sa so svojim lekárom. Pre stimuláciu môžu tento produkt používať iba dospelí. Osoby so zníženými fyzickými, zmyslovými alebo duševnými schopnosťami alebo s nedostatkom skúseností znalostí môžu produkt používať na stimuláciu, ak bolipoučené o používaní produktu bezpečným spôsobom a rozumnejúsviacione nebezpečenstvu. Deti sa s výrobkom nesmú hrať. Čistenie a užívateľskú údržbu nesmú vykonávať deti. Nepoužívajte na opuchnuté alebo zapálené oblasti pokožky.

- Pred použitím na stimuláciu odstráňte piercing alebo šperky v oblasti genitálií.
- Pred použitím na stimuláciu odstráňte z tela všetky zvyšky mydla. Používajte iba s čistou vodou.
- Pri nasmerovaní produktu na genitálie začnite s vlažnou teplotou a nezvyšujte teplotu nad mieru, ktorá je pre vás príjemná, aby nedošlo k podráždeniu pokožky v dôsledku popálenín. Pri prepínaní typov trysiek otočte sprchovú hlavicu smerom od tela a v prípade neočakávaných zmien najprv skontrolujte teplotu vody rukou.
- Táto ručná sprcha je určená na použitie s automatickými kompenzačnými ventilmi s výkonom 1,3 GPM (4,9 l/min.) alebo menej.
- Používajte iba s pitnou vodou, aby nedošlo k podráždeniu pokožky.
- Výrobok pred a po použití pre stimuláciu vždy očistite podľa pokynov uvedených v návode.
- Zdieľanie sexuálnych hračiek môže prenášať sexuálne choroby. Nezdieľajte svoje sexuálne hračky s inými používateľmi, než je váš partner. V prípade potreby používajte s partnerom ochranné opatrenia.
- Hračku nepoužívajte, ak na poťahovom materiáli zistíte akékoľvek praskliny alebo známky degradácie.
- Používajte výrobok iba na určený účel. Tento produkt nie je určený na análne použitie. Nepoužívajte análne!
- Tento produkt nie je určený na vaginálne zavedenie. Nevkladajte!
- Strieknutie vody dovnútra pošvy môže opláchnuť zdravé baktérie a narušiť jej mierne kyslé prostredie. Nestriekajte vodu priamo do vnútornej časti pošvy.
- Pravidelne kontrolujte, či nie je výrobok poškodený, a ak sú niektoré súčasti poškodené, zariadenie nepoužívajte.
- Súčasťou s poškodeným povrchom je nutné vymeniť z dôvodu nebezpečenstva poranenia.
- Aby nedošlo k poškodeniu výrobku, výrobok nesmie byť vystavený teplotám nad 45°C, nesmie byť vystavený tlaku nad 0,6 MPa/87 psi alebo 6 barov, nesmie byť rozobraný alebo mechanicky alebo elektricky poškodený.
- Aby sa zabránilo obareniu, maximálna výstupná teplota sprchového ventilu nesmie byť vyššia ako 49°C.
- Minimálny prietokový tlak pre prevádzku produktu v každom z režimov trysky je 0,9 bar/14 psi pred koncovkou batérie.

ODPORÚČANIA NA ČISTENIE

- Používajte iba čistiace prostriedky, ktoré sú výslovne určené pre tento typ použitia.
- Nikdy nepoužívajte čistiace prostriedky, ktoré obsahujú kyselinu chlorovodíkovú, mravčiu, koncentrovaný lúh sodný, chlórový lúh alebo kyselinu octovú, pretože spôsobujú značné poškodenie.
- Miešanie čistiacich prostriedkov je všeobecne zakázané.
- Nikdy nepoužívajte čistiace prostriedky alebo prístroje s abrazívnym účinkom, ako sú nevhodné čistiace prášky, hubky alebo handričky z mikrovlákna.
- Je nutné prísne dodržiavať bezpečnostné pokyny výrobcov čistiacich prostriedkov.
- Čistenie musí byť vykonávané so špecifikovanou dávkou čističa, dobou pôsobenia, v závislosti od predmetu a prispôbené potrebám.
- Usadeniny kalcifikácií je potrebné odstraňovať pravidelným čistením.
- Pri použití čistiacich prostriedkov v spreji nastriekajte čistiaci roztok na mäkkú handričku alebo špongiu, nikdy nie priamo na produkty, pretože rozprášený sprej by mohol vniknúť do otvorov a medzier v produktoch a spôsobiť poškodenie.
- Po čistení dôkladne opláchnite čistou vodou, aby ste odstránili všetky zvyšky čistiaceho prostriedku.
- Ak sa zvyšky čistiaceho prostriedku dostanú do kontaktu s pokožkou, môžu spôsobiť podráždenie pokožky.
- Používanie parných čističov nie je povolené. Vysoké teploty môžu produkty poškodiť.

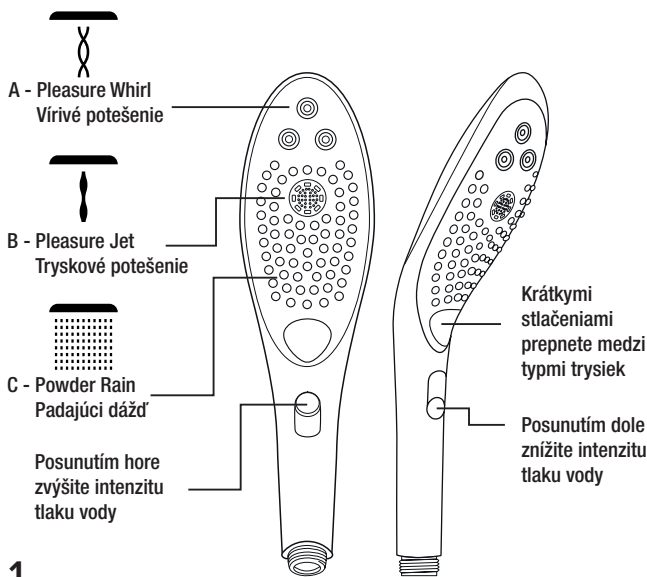
DÔLEŽITÉ

- Poškodenie môžu spôsobiť aj zvyšky toaletných potrieb, ako sú tekuté mydlá, šampóny a sprchové gély, farby na vlasy, parfémy, voda po holení a laky na nechty. Aj tu: Po použití dôkladne opláchnite vodou, aby ste odstránili zvyšky.
- Rovnako tak pod výrobkami neskladujte žiadne čistiace prostriedky alebo chemikálie, napríklad v umývadlovej skrínke, pretože výpary môžu výrobky poškodiť. Poškodenie už poškodených povrchov sa pôsobením čistiacich prostriedkov zhorší.

VÝROBCA

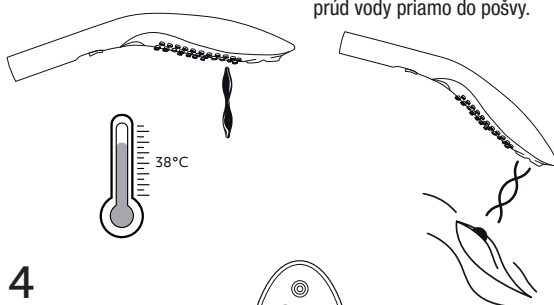
WOW Tech Europe GmbH, Hermann-Blankenstein-Strasse 5, 10249 Berlin, www.wowtech.com. Navrhnuté v Nemecku. Vyrobené v Číne. Distribútor pre SR: City Realex SK, s.r.o., Konventná 17, 811 03 Bratislava, Slovenská republika. Kontaktná adresa: City Realex SK, s.r.o., Konventná 17, 811 03 Bratislava, Slovenská republika, tel. : + 421 902 999 666, sériové číslo: 010203.

THE ORIGINAL



1

Pred použitím WAVE na akékoľvek citlivé oblasti upravte typ trysky, intenzitu a teplotu vody tak, aby vyhovovali vašim požiadavkám.

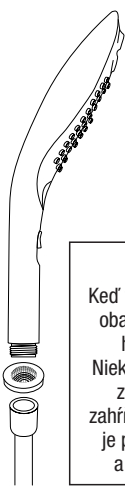


2

Umiestnite WAVE tak, aby bol váš klitoris stimulovaný prúdom podľa vášho výberu. Nemierte prúd vody priamo do pošvy.

4

Prepínajte medzi tromi rôznymi typmi trysiek a nájdite si svoje obľúbené pre každú situáciu. Pri zmene typu trysky je najlepšie nasmerovať trysku smerom od intímnych oblastí, aby ste sa vyhli nepohodliu alebo nadmernej stimulácii.

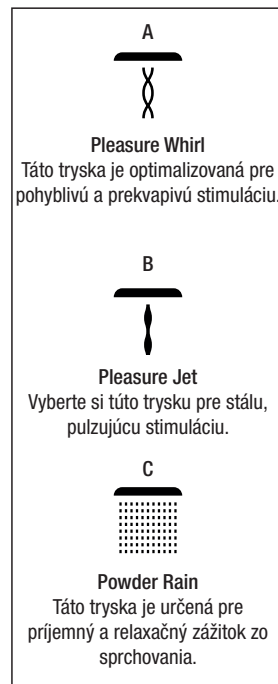


6

Pre inštaláciu tesnenie sitka medzi sprchovou hlaviciu a sprchovú hadicu a hlaviciu naskrutkujte.

POZNÁMKA

Keď vybalíte WAVE, nemajte obavy, ak sú nasprchovej hlavici zvyšky vody. Niektoré z našich procesov zabezpečenia kvality zahŕňajú použitie vody, kým je produkt dezinfikovaný a bezpečne zabalený.



3

Zmeňte intenzitu stimulácie posunutím posuvníka hore pre zvýšenie intenzity a dole pre zníženie intenzity. Pri zmene intenzity je najlepšie nasmerovať trysku smerom od intímnych oblastí, aby ste sa vyhli nepohodliu alebo nadmernej stimulácii.

- Posunutím hore zvýšite intenzitu tlaku vody
- Posunutím dole znížite intenzitu tlaku vody



5

Sprchová hlavica WAVE nie je určená iba na stimulačné účely. Vodná tryska Powder Rain je určená na bežné sprchovanie celého tela.

7

Pravidelne utierajte vodné trysky handričkou, aby ste odstránili vodný kameň. Ak chcete WAVE vyčistiť dôkladnejšie, odskrutkujte produkt zo sprchovej hadice a odstráňte tesnenie sitka. Opláchnite tesnenie sitka pod čistou tečúcou vodou. Sprchovú hlaviciu ponorte do čistiaceho prostriedku na max. 10 minút (napr. kyselina citrónová alebo vid' bezpečnostné pokyny pre správny výber čistiaceho prostriedku).

