



ROYAL®
COLLECTION

čeština	1
slovenčina	7
english	13
deutsch	19
русский	27
magyar	35

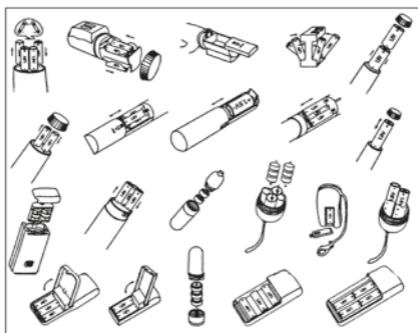
čeština

Blahopřejeme Vám ke skvělému výběru a nákupu pomůcky na dálkové ovládání.

Luxusní pomůcka na dálkové ovládání je vyrobená z velmi příjemného materiálu. Dálkovým ovladačem určujete intenzitu vibrací. Pomůcka navíc disponuje pulzací, díky které Vám už nikdy více nepřijdou vibrace monotónní. Na pulzaci si Vaše tělo nezíská rezistenci a tak můžete stále znovu zažívat ty nejsilnější pocity.

Dálkové ovládání Vám poskytne naprostou volnost pohybu při hrátkách. Díky displeji na dálkovém ovládání máte svou partnerku plně pod kontrolou a přesně víte, jaký typ programu je právě zvolený.

Tip pro dominantní hrátky – s pomocí pomůcky na dálkové ovládání máte svou partnerku plně ve své moci a její orgasmy regulujete jen Vy za pomoci dálkového ovládání.



Pokyny k použití baterií

1. Informujte se prosím na obalovém štítku, kolik baterií je k provozu zapotřebí.
2. Z nákresu výše prosím zjistěte typ svého přístroje a poté postupujte dle pokynů pro vložení baterií.
3. Ujistěte se, že jsou kontakty baterií čisté a lesklé a že mohou zajistit pevný kontakt s bateriemi.

4. Kontakty nepřemosťujte kovovými časťmi – tedy nezkratujte.
5. Ujistěte se, že jsou baterie bezpečně a správně vloženy do přihrádky (+ a -).
6. Používejte pouze nové nebo nabité baterie. Při provozu nepoužívejte současně staré a nové baterie.
7. Po použití pomůcky vyjměte baterie z přístroje, abyste prodloužili jejich životnost a zabránili korozi, která může vzniknout z důvodu vlhkosti.

Návod k údržbě

1. Údržba pomůcky je jednoduchá. Před a po každém použití pomůcku opláchněte a poté vydezinfikujte dezinfekčním prostředkem určeným speciálně na ošetření erotických pomůcek. Chráníte tak své zdraví a současně prodlužujete životnost materiálu Vaší pomůcce. Nikdy nepoužívejte k čištění např. benzín nebo alkohol, protože mohou poškodit nejen povrch, ale i samotný výrobek. Vlhkost v přihrádce na baterie může způsobit jeho poruchu.
2. Aby byl prožitek z hrátek příjemný a současně bezpečný, dbejte prosím na zvýšené hygienické nároky.
3. Aby bylo dosaženo těch nejpříjemnějších pocitů a maximálního uspokojení, naneste na povrch pomůcky dostatečné množství lubrikačního prostředku. Dávejte pozor, abyste nepoškodili řídicí jednotku, což by mohlo vést k chybné funkci přístroje.
4. Mějte na paměti, že lubrikačního prostředku není nikdy dost – rozhodně s ním tedy nešetřete. Obzvláště anální oblast sama o sobě nemá žádnou lubrikační schopnost.

5. **DŮLEŽITÉ:** Používejte pouze lubrikační prostředky bez obsahu oleje – ty materiál narušují.

Návod k obsluze

1. Dálkové ovládání opatrně stiskněte a nastavte vyhovující rychlost vibrací, případně zvolte na řídicí jednotce funkci, která vyhovuje Vaším představám. Ovladačem rychlosti tiskněte pomalu a jemně, ne násilně.

2. Pokud je i velmi opatrné zavádění provázeno bolestí či lehkým krvácením – požádejte o radu svého lékaře.

3. Pomůcku zavádějte, přikládejte a obecně používejte opatrně.

4. Po použití pomůcku vypněte a pomalu vyjměte z těla.

5. Po použití nechte pomůcku před uložením vychladnout.

6. Pokud dálkově ovládaná pomůcka nereaguje na dálkové ovládání, ověřte, zda se nachází v dosahu dálkového ovládání.

7. Pomůcku uchovávejte v čistém stavu, v chladu a suchu. Jedná se o vibrační pomůcku, dbejte na to, že vlhkost může poškodit baterie a motor. Chraňte před přímým slunečním světlem!

8. Pomůcku uchovávejte samostatně a nikoli společně s jinými výrobky z různorodých materiálů, aby nedocházelo k chemickým reakcím.

Varování a obecné pokyny

1. Skladujte mimo dosah dětí. Skladujte v čistotě, chladu a suchu. Ochraňujte před slunečním zářením.

2. Při nemocné a podrážděné pokožce nebo na infikovaných částech pokožky vibrační erotickou pomůcku nepoužívejte.
3. Nepůjčujte vibrační erotickou pomůcku třetím osobám, abyste zamezili infekcím a nemocem.
4. Přečtěte si pokyny k materiálu na obalu, abyste zamezili alergickým reakcím, např. na latex.
5. Objeví-li se při používání výrobku nepříjemné napětí nebo podráždění kůže, činnost okamžitě přerušete.
6. U nevodotěsných vibračních erotických pomůcek dávejte pozor, aby se do baterií nebo řídicí jednotky nedostala voda.
7. U vodotěsných vibračních erotických pomůcek po vložení baterií zajistěte, aby byla přihrádka na baterie pevně uzavřená.
8. V případě přehřátí vibrační erotickou pomůcku okamžitě vypněte a před dalším použitím ji nechte vychladnout.
9. Opatrné zacházení a používání erotické pomůcky Vás ochrání před poraněním a úrazem.
10. Výrobek silně nezahřívejte nebo neochlazujte, kromě případů, kdy je na to výslovně upozorněno.
11. Erotickou pomůcku příliš silně neohýbejte a nenatahujte. Nepoužívejte násilí.
12. Erotickou pomůcku používejte výhradně k účelům, jakým je určen.
13. Při nesprávném používání výrobku nepřebírá dodavatel za výrobek žádnou zodpovědnost.

Upozornění

Podmínkou pro plnohodnotné využití erotických pomůcek a prodloužení jejich životnosti, je používání atestovaných specializovaných lubrikačních gelů a dezinfekčních prostředků určených na tyto výrobky, z nabídky prodejen Erotic City.

Upozornění k ochraně životního prostředí

Obalový materiál a vysloužilé přístroje prosím nevyhazujte, nýbrž odevzdejte k recyklaci.

Likvidace baterií

Baterie nepatří do domovního odpadu! Jako spotřebiteli Vám zákon ukládá, odevzdat použité baterie do sběru. Staré baterie můžete odevzdat ve sběrných surovinách ve Vaší obci nebo všude tam, kde se baterie tohoto druhu prodávají. Baterie s obsahem škodlivých látek jsou označeny znaménkem a chemickým symbolem Cd (baterie obsahuje kadmium), Hg (baterie obsahuje rtuť) nebo Pb (baterie obsahuje olovo).

Záruka

U všech produktů nabízíme záruku na dobu dvou let od data původního nákupu. Záruka se nevztahuje v případě zničení, zneužití, nebo jiné vnější příčiny. Jakýkoli pokus o opravu produktu svépomocí bude mít za následek zrušení záruky. Zákazník je povinen reklamovat produkt společně s účtenkou nákupu. Prodávající si vyhrazuje právo odmítnout poškozené položky, které vykazují známky špatného zacházení a poškození výrobku spotřebitelem. Děkujeme za Váš nákup a další zajímavé informace, slevy, soutěže, novinky apod. uvidíte na www.eroticcity.cz

Výrobce

City Realex, a.s., Tenisová 16, Praha 10,
Česká republika



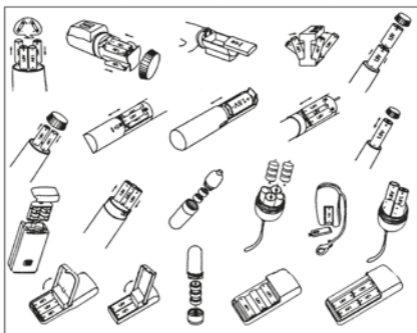
slovenčina

Blahoželáme Vám ku skvelému výberu a nákupu
pomôcky na diaľkové ovládanie

Luxusná pomôcka na diaľkové ovládanie je vyrobená z veľmi príjemného materiálu. Diaľkovým ovládačom určujete intenzitu vibrácií. Pomôcka navyše disponuje pulzáciou, vďaka ktorej Vám už nikdy viac neprídu vibrácie monotónne. Na pulzáciu si Vaše telo nezíska rezistenciu a tak môžete stále znova zažívať tie najslastnejšie pocity.

Diaľkové ovládanie Vám poskytne úplnú voľnosť pohybu pri radovánkach. Vďaka displeju na diaľkovom ovládaní máte svoju partnerku plne pod kontrolou a presne viete, aký typ programu je práve zvolený.

Tip pre dominantné radovánky – s pomocou pomôcky na diaľkové ovládanie máte svoju partnerku plne vo svojej moci a jej orgazmy regulujete len Vy za pomoci diaľkového ovládania.



Pokyny na použitie batérií

1. Informujte sa prosím na obalovom štítku, koľko batérií je k prevádzke potrebné.
2. Z nákresu vyššie prosím zistíte typ svojho prístroja a potom postupujte podľa pokynov pre vloženie batérií.
3. Uistite sa, že sú kontakty batérií čisté a lesklé a že môžu zabezpečiť pevný kontakt s batériami.

4. Kontakty nepremostujte kovovými časťami – teda neskratujte.
5. Uistite sa, že sú batérie bezpečne a správne vložené do priehradky (+ a -).
6. Používajte iba nové alebo nabité batérie. Pri prevádzke nepoužívajte súčasne staré a nové batérie.
7. Po použití pomôcky vyberte batérie z prístroja, aby ste predĺžili ich životnosť a zabránili korózii, ktorá môže vzniknúť z dôvodu vlhkosti.

Návod na údržbu

1. Údržba pomôcky je jednoduchá. Pred a po každom použití pomôcku opláchnite a potom vydezinfikujte dezinfekčným prostriedkom určeným špeciálne na ošetrovanie erotických pomôcok. Chránite tak svoje zdravie a súčasne predlžujete životnosť materiálu Vašej pomôcky. Nikdy nepoužívajte na čistenie napr. benzín alebo alkohol, pretože môžu poškodiť nielen povrch, ale aj samotný výrobok. Vlhkosť v priehradke na batérie môže spôsobiť jeho poruchu.
2. Aby bol zážitok z radovánok príjemný a súčasne bezpečný, dbajte prosím na zvýšené hygienické nároky.
3. Aby bolo dosiahnuté tých najpríjemnejších pocitov a maximálneho uspokojenia, naneste na povrch pomôcky dostatočné množstvo lubrikačného prostriedku. Dávajte pozor, aby ste nepoškodili riadiacu jednotku, čo by mohlo viesť k chybnej funkcii prístroja.
4. Majte na pamäti, že lubrikačného prostriedku nie je nikdy dosť – rozhodne s ním teda nešetrite. Obzvlášť análna oblasť sama o sebe nemá žiadnu lubrikačnú schopnosť.
5. **DÔLEŽITÉ:** Používajte iba lubrikačné prostriedky bez obsahu oleja – tie materiál narušujú.

Návod na obsluhu

1. Diaľkové ovládanie opatrne stlačte a nastavte vyhovujúcu rýchlosť vibrácií, prípadne vyberte na riadiacej jednotke funkciu, ktorá vyhovuje Vaším predstavám. Ovládačom rýchlosti tlačte pomaly a jemne, nenásilne.
2. Ak je aj veľmi opatrné zavádzanie sprevádzané bolesťou či ľahkým krvácaním – požiadajte o radu svojho lekára.
3. Pomôcku zavádzajte, prikladajte a všeobecne používajte opatrne.
4. Po použití pomôcku vypnite a pomaly vyberte z tela.
5. Po použití nechajte pomôcku pred uložením vychladnúť.
6. Ak diaľkovo ovládaná pomôcka nereaguje na diaľkové ovládanie, overte, či sa nachádza v dosahu diaľkového ovládania.
7. Pomôcku uchovávajte v čistom stave, v chlade a suchu. Jedná sa o vibračnú pomôcku, dbajte na to, že vlhkosť môže poškodiť batérie a motor. Chráňte pred priamym slnečným svetlom!
8. Pomôcku uchovávajte samostatne a nie spolu s inými výrobkami z rôznorodých materiálov, aby nedochádzalo k chemickým reakciám.

Varovanie a všeobecné pokyny

1. Skladujte mimo dosahu detí. Skladujte v čistote, chlade a suchu. Ochraňujte pred slnečným žiarením.
2. Pri chorej a podráždenej pokožke alebo na infikovaných častiach pokožky vibračnú erotickú pomôcku nepoužívajte.
3. Nepožičiavajte vibračnú erotickú pomôcku tretím

- osobám, aby ste zamedzili infekciám a chorobám.
4. Prečítajte si pokyny k materiálu na obale, aby ste zamedzili alergickým reakciám, napr. na latex.
 5. Ak sa objaví pri používaní výrobku neprijemné napätie alebo podráždenie kože, činnosť okamžite prerušte.
 6. U nevodotesných vibračných erotických pomôcok dávajte pozor, aby sa do batérií alebo riadiacej jednotky nedostala voda.
 7. U vodotesných vibračných erotických pomôcok po vložení batérií zaistite, aby bola priehradka na batérie pevne uzavretá.
 8. V prípade prehriatia vibračnú erotickú pomôcku okamžite vypnite a pred ďalším použitím ju nechajte vychladnúť.
 9. Opatrné zaobchádzanie a používanie erotickej pomôcky Vás ochráni pred poranením a úrazom.
 10. Výrobok silne nezahrievajte alebo neochladzujte, okrem prípadov, kedy je na to výslovne upozornené.
 11. Erotické pomôcky príliš silno neohýbajte a nenahújajte. Nepoužívajte násilie.
 12. Erotické pomôcky používajte výhradne na účely, akým sú určené.
 13. Pri nesprávnom používaní výrobku nepreberá dodávateľ za výrobok žiadnu zodpovednosť.

Upozornenie

Podmienkou pre plnohodnotné využitie erotických pomôcok a predĺženie ich životnosti je používanie atestovaných špecializovaných lubrikačných gélov a dezinfekčných prostriedkov určených na tieto výrobky z ponuky predajní Erotic City.

Upozornenie k ochrane životného prostredia
Obalový materiál a vyslúžené výrobky prosím nevyhadzujte, ale odovzdajte na recykláciu.

Likvidácia batérií

Batérie nepatria do domového odpadu! Ako spotrebiteľovi Vám zákon ukladá, odovzdať použité batérie do zberu. Staré batérie môžete odovzdať v zberných surovinách vo Vašej obci alebo všade tam, kde sa batérie tohto druhu predávajú. Batérie s obsahom škodlivých látok sú označené znamienkom a chemickým symbolom Cd (batéria obsahuje kadmium), Hg (batéria obsahuje ortuť) alebo Pb (batéria obsahuje olovo).

Záruka

Pri všetkých produktoch ponúkame záruku na dva roky od dátumu pôvodného nákupu. Záruka sa nevzťahuje na prípady zničenia, zneužitia alebo iné vonkajšie príčiny. Akýkoľvek pokus o opravu produktu svojpomocne bude mať za následok zrušenie záruky. Zákazník je povinný reklamovať produkt spolu s účtenkou nákupu. Predávajúci si vyhradzuje právo odmietnuť poškodené položky, ktoré vykazujú známky zlého zaobchádzania a poškodenia výrobku spotrebiteľom. Ďakujeme za váš nákup a ďalšie zaujímavé informácie, zľavy, súťaže, novinky a pod. uvidíte na www.ericcity.sk

Výrobca

City Realex SK s.r.o., Konventná 17, Bratislava,
Slovenská republika

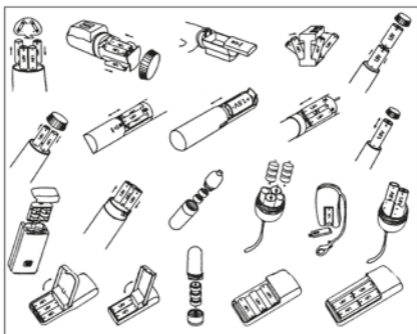


english

Congratulations on the great selection and purchase of this remote-controlled sex toy.

This luxury sex toy is made of a very pleasant material. The remote controller determines the intensity of vibrations. The sex toy also has a pulsation feature, due to which you will never perceive vibrations as monotonous again. Your body will not acquire resistance to the pulsation, so you can keep reliving those exciting feelings over and over. The controller is simply used to set the intensity of vibrations and pulsations. The remote control gives you complete freedom of movement during your sexual games. Owing to the display on the remote control you have your partner under full control and you know exactly what type of program is currently selected.

Tip for dominant games - with this remote-controlled toy you have your partner under full control and you can regulate her orgasms with the help of the remote controller.



Instructions for the use of batteries

1. Please check the packaging label to see, how many batteries are necessary for the operation.
2. See the diagram above to find out the type of your device and then follow the instructions to insert batteries.

3. Make sure that the battery contacts are clean and shiny, and that they can provide a solid contact with the battery.
4. Do not bypass the contacts with metal parts – no short-circuiting.
5. Make sure that the batteries are safely and properly inserted into the compartment (+ and -).
6. Use only new or fully charged batteries. Do not use old and new batteries at once during the operation.
7. After the use of the sex toy, remove the battery from the device to prolong its life and to prevent corrosion that may arise due to the humidity.

Instructions for maintenance

1. Maintaining the sex toy is simple. Before and after each use, rinse the sex toy and then disinfect it with a disinfectant specially designed for the treatment of sex toys. This way you protect your health and also extend the life of the material of the sex toy. Never use e.g. petrol or alcohol for cleaning, because it can damage both the surface and the product itself. Moisture in the battery compartment may cause a malfunction.
2. In order to achieve a pleasant and also safe experience from anal games, please observe increased hygienic requirements.
3. In order to achieve the most comfortable feelings and maximum satisfaction, apply a sufficient amount of lubricant on the surface of the sex toy. Be careful not to damage the control unit, which could lead to a malfunction.
4. Keep in mind that there is never enough lubricant

– and certainly do not economise on it. Especially the anal area itself has no lubricating ability.

5. IMPORTANT: Use only oil-free lubricants – which do not cause damage to the material.

Instructions for operation

1. Gently press the remote control and adjust the suitable speed of vibrations, or select a feature on the control unit according to your wishes. Slowly and gently press the speed regulator.

2. If even a very careful and gentle insertion of the toy is accompanied by pain or slight bleeding - ask your doctor for advice.

3. Insert, apply and use the sex toy very carefully.

4. After using it, switch the sex toy off and slowly remove it from the body.

5. After using it, leave the sex toy to cool down before storage.

6. If the remote-controlled sex toy does not respond to the remote control, verify, if the toy is within the reach of the remote control.

7. Store the sex toy in a clean, cool and dry place. This is a vibration sex toy, so keep in mind that humidity could damage the batteries and the drive. Do not expose to direct sunlight!

8. Store the sex toy separately and not together with other products from various materials to prevent chemical reactions.

Cautions and general instructions.

1. Keep out of reach of children. Store in a clean, cool and dry place. Protect from direct sunlight and do not expose to extreme temperatures.

2. Do not use the vibration sex toy on an ill or irritated skin or on infected parts of a skin. The product does not serve as a medical device.
3. Do not lend the sex toy to third parties to avoid infections and diseases.
4. Read the instructions on the packaging to avoid allergic reactions, eg. to latex.
5. If an awkward tension or skin irritation appears while using the product, immediately stop using it.
6. In case of sex toys, which are not water resistant, make sure that no water gets into the control unit or batteries of the sex toy.
7. In case of sex toys, which are water resistant, make sure that the battery compartment is properly closed.
8. In case of overheating immediately turn the sex toy off and let it cool down before next use.
9. Careful handling and use of the sex toy will protect you against injuries and trauma.
10. Do not heat or cool the product too much, except where it is explicitly allowed.
11. Do not bend or stretch the sex toy too much. Do not use force.
12. Use the sex toy solely for the purposes, for which it is intended.
13. The supplier shall not be held not liable for any incorrect use of the product.

Notice

The condition for the full use of sex toys and extension of their life is the use of certified specialised lubricating gels and disinfectants designed for these products, from the offer of the shops Erotic City.

Notice for the environmental protection

Please do not throw away the packaging material and old devices, hand them over for recycling.

Disposal of batteries

Batteries should not be disposed of as household waste! As a consumer, the law requires you hand the used batteries over to the local waste collection point. Old batteries can be returned to your municipal collection point, or wherever batteries of this type are sold. Batteries containing harmful substances are marked with a chemical symbol Cd (the battery contains cadmium), Hg (the battery contains mercury) or Pb (the battery contains lead).

Warranty

We offer a two-year warranty for all products starting from the date of their original purchase. The warranty does not apply if destroyed, misused or due to any other external cause. Any attempt to repair the product yourself will void the warranty. The customer is obliged to present the product purchase receipt when claiming a refund. The seller reserves the right to refuse damaged items that show signs of abuse or damage to the product by the consumer. Thank you for your purchase. For other interesting information, discounts, competitions, news, etc. see www.eroticcity.cz

Producer

City Realex, a.s., Tenisová 16, Praha 10,
Czech Republic



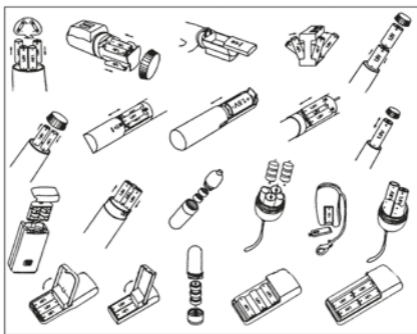
deutsch

Herzlichen Glückwunsch zur tollen Auswahl und zum
Einkauf eines Sexspielzeuges mit Fernbedienung.

Das luxuriöse Sexspielzeug mit Fernbedienung wird aus einem höchst angenehmen Material hergestellt. Mit Hilfe des Fernstellers bestimmen Sie die Intensität der Vibration. Darüber hinaus verfügt das Sexspielzeug über Pulsationen, dank denen Sie Vibrationen nie wieder für monoton halten werden. Ihr Körper wird nicht resistent gegen die Pulsation und somit können Sie immer wieder die wonneseligsten Gefühle erleben.

Die Fernbedienung bietet Ihnen absolute Bewegungsfreiheit während Ihrer Spielereien. Dank des Displays auf dem Fernsteller haben Sie volle Kontrolle über Ihre Partnerin und Sie wissen genau, welcher Programmtyp gerade ausgewählt ist.

Tipps für dominante Spielereien – mit Hilfe der Fernbedienung haben Sie Ihre Partnerin völlig in Ihrer Macht und Sie können Ihre Orgasmen nur mit Hilfe der Fernbedienung regulieren.



Hinweise zur Verwendung von Batterien

1. Informieren Sie sich bitte auf dem Verpackungsetikett, wie viele Batterien für den Betrieb notwendig sind.
2. Wählen Sie bitte die Art Ihres Gerätes aus der obigen Aufzeichnung aus und folgen Sie den An-

weisungen, um die Batterie hineinzulegen.

3. Vergewissern Sie sich, dass Batteriekontakte sauber und glänzend sind und dass sie festen Kontakt mit Batterien gewährleisten können.

4. Kontakte nicht mit Metallteilen überbrücken – d.h. nicht kurzschließen.

5. Versichern Sie sich, dass Batterien auf eine sichere und korrekte Weise in das Fach eingelegt sind (+ und -).

6. Verwenden Sie nur neue oder geladene Batterien. Verwenden Sie nicht gleichzeitig alte und neue Batterien während des Gebrauchs.

7. Entfernen Sie Batterien nach der Verwendung des Sexspielzeuges aus dem Gerät, um ihre Lebensdauer zu verlängern und Korrosion zu vermeiden, welche aufgrund von Feuchtigkeit auftreten kann.

Wartungsanleitung

1. Wartung des Sexspielzeuges ist einfach. Spülen Sie das Sexspielzeug nach und vor jeder Verwendung ab und desinfizieren Sie es dann mit einem Desinfektionsmittel, welches speziell für die Pflege von Sexspielzeugen bestimmt ist. Auf diese Weise schützen Sie Ihre Gesundheit und verlängern gleichzeitig die Lebensdauer des Sexspielzeug-Materials. Nie mit Benzin oder Alkohol reinigen, denn dadurch kann nicht nur die Oberfläche, sondern auch das eigentliche Produkt beschädigt werden. Feuchtigkeit im Batteriefach kann zur Fehlfunktion führen.

2. Damit der Genuss aus den Spielereien angenehm und gleichzeitig gefahrlos ist, beachten Sie bitte erhöhte Hygieneansprüche.

3. Um angenehmste Gefühle und maximale Befriedigung zu erreichen, tragen Sie ausreichende Menge des Gleitmittels auf die Oberfläche Ihres Sexspielzeuges auf. Achten Sie darauf, die Steuereinheit nicht zu beschädigen, was zur Fehlfunktion des Gerätes führen könnte.

4. Beachten Sie, dass es nie genug Gleitmittel gibt – sparen Sie mit ihm auf jeden Fall nicht. Besonders der Anusbereich als solcher keine hat keine Gleitfähigkeit.

5. **WICHTIG:** Verwenden Sie keine ölbasierenden Gleitmittel – diese zersetzen das Material.

Bedienungsanleitung

1. Drücken Sie die Fernbedienung vorsichtig und stellen Sie eine passende Vibrationsgeschwindigkeit ein bzw. wählen Sie eine Funktion auf der Steuereinheit aus, welche Ihren Vorstellungen entspricht. Die Geschwindigkeitssteuerertaste langsam und sanft, gewaltlos drücken.

2. Falls auch höchst vorsichtige Einführung durch Schmerzen oder leichte Blutung begleitet wird, holen Sie sich bei Ihrem Arzt Rat.

3. Es gilt generell, dass das Sexspielzeug mit Vorsicht eingeführt, angesetzt und verwendet werden soll.

4. Schalten Sie das Sexspielzeug nach der Verwendung aus und ziehen Sie dieses aus dem Körper langsam aus.

5. Lassen Sie das Sexspielzeug nach der Verwendung abkühlen.

6. Wenn das durch Fernbedienung gesteuerte Sexspielzeug auf die Fernbedienung nicht reagiert,

prüfen Sie, ob es sich innerhalb der Reichweite der Fernbedienung befindet.

7. Bewahren Sie das Hilfsmittel in einem sauberen Zustand, an einem trockenen und kühlen Ort auf. Es handelt sich um ein vibrierendes Sexspielzeug, achten Sie darauf, dass Feuchtigkeit die Batterien oder den Motor beschädigen kann. Direkte Sonneneinstrahlung vermeiden!

8. Bewahren Sie das Sexspielzeug separat und nicht zusammen mit anderen Produkten aus verschiedenen Materialien auf, um chemische Reaktionen zu vermeiden.

Warnungen und generelle Anweisungen

1. Für Kinder unzugänglich aufbewahren. An einem sauberen, kühlen und trockenen Ort lagern. Vor Sonneneinstrahlung schützen.

2. Verwenden Sie vibrierende Sexspielzeuge auf verletzter und gereizter Haut oder infizierten Hautteilen nicht.

3. Leihen Sie vibrierende Sexspielzeuge nicht an Dritte aus, um Infektionen und Krankheiten zu vermeiden.

4. Lesen Sie die Anweisungen auf der Verpackung durch, um allergische Reaktionen, z. B. auf Latex, zu vermeiden.

5. Falls während der Verwendung des Produkts unangenehme Spannung oder Hautreizung auftritt, brechen Sie die Tätigkeit sofort ab.

6. Achten Sie bei nicht wasserdichten vibrierenden Sexspielzeugen darauf, dass kein Wasser in die Batterien oder Steuereinheit eindringt.

7. Sichern Sie bei wasserdichten vibrierenden Sexspielzeugen ab, dass das Batteriefach nach dem Einsetzen von Batterien fest geschlossen ist.
8. Schalten Sie das vibrierende Sexspielzeug bei Überhitzung sofort aus. Lassen Sie es vor nächster Verwendung abkühlen.
9. Vorsichtige Behandlung und Verwendung von Sexspielzeugen schützt Sie vor Verletzungen und Trauma.
10. Erwärmen oder kühlen Sie das Produkt nicht zu viel ab, es sei denn es ist ausdrücklich angegeben.
11. Sexspielzeuge nicht zu hart biegen oder strecken. Keine Gewalt anwenden.
12. Sexspielzeuge nur für Zwecke verwenden, für welche sie bestimmt sind.
13. Bei unsachgemäßer Verwendung übernimmt der Lieferant keine Verantwortung für das Produkt.

Hinweis

Voraussetzung für vollwertige Nutzung von Sexspielzeugen und Verlängerung ihrer Lebensdauer ist Applizierung von dafür bestimmten attestierten spezialisierten Gleitmitteln und Desinfektionsmitteln aus dem Angebot von Erotic City Verkaufsstellen.

Hinweise für Umweltschutz

Werfen Sie bitte das Verpackungsmaterial und ausgediente Geräte nicht aus, sondern geben Sie diese für Recycling ab.

Batterieentsorgung

Batterien gehören nicht in den Hausmüll! Das Ge-

setz verpflichtet Sie, als Verbraucher, gebrauchte Batterien in eine Sammelstelle zu entsorgen. Alte Batterien können in Annahmestellen in Ihrem Gemeinde oder überall dort abgegeben werden, wo Batterien dieser Art verkauft werden. Batterien mit Gehalt an Schadstoffen sind mit einem Vorzeichen und chemischen Symbol Cd markiert (Batterie enthält Cadmium), Hg (Batterie enthält Quecksilber) oder Pb (Batterie enthält Blei).

Garantie

Bei allen Produkten bieten wir eine Garantie von zwei Jahren ab dem ursprünglichen Kaufdatum. Eine Garantie besteht nicht im Fall einer Zerstörung, des Missbrauchs oder anderen äußeren Einwirkungen. Jeglicher Versuch einer Reparatur des Produkts in Selbsthilfe hat den Verlust der Garantie als Folge. Der Kunde ist verpflichtet, das Produkt gemeinsam mit dem Kaufbeleg zu reklamieren. Der Verkäufer behält sich das Recht vor, beschädigte Produkte abzulehnen, die Zeichen eines schlechten Umgangs und eine Beschädigung des Produkts durch den Verbraucher aufzeigen. Wir danken Ihnen für Ihren Kauf. Weitere interessante Informationen, Rabatte, Wettbewerbe, sowie Neuigkeiten usw. finden Sie unter www.eroticcity.cz

Hersteller

City Realex, AG, Tenisová 16, Prag 10,
Tschechische Republik



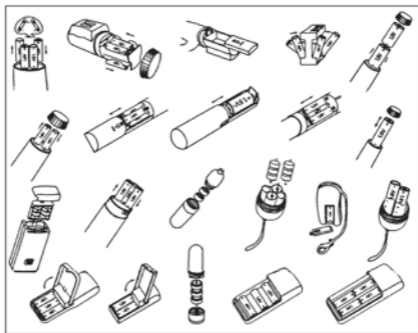
русский

Поздравляем Вас с отличным выбором и покупкой
секс-игрушки с дистанционным управлением.

Роскошная секс-игрушка изготовлена из очень приятного материала. При помощи дистанционного управления регулируется интенсивность вибрации. Игрушка также располагает пульсацией, благодаря которой вибрация больше никогда не покажется монотонной. Ваше тело не вооружится относительно пульсации резистентностью, поэтому Вы можете снова и снова испытывать самые блаженные ощущения.

Дистанционное управление предоставит Вам полную свободу передвижения при Ваших играх. Благодаря дисплею на блоке дистанционного управления Вы полностью контролируете Вашу партнершу и точно знаете, какой тип программы выбран в данный момент.

Совет для доминирующих игр – при помощи секс-игрушки с дистанционным управлением партнерша оказывается полностью в Вашей власти и ее оргазмы регулирует только Вы с помощью дистанционного управления.



Инструкция по использованию батареек

1. Пожалуйста, прочитайте на этикетке упаковки, сколько батареек необходимо для работы изделия.
2. По вышеуказанному рисунку определите тип Вашего устройства, а затем следуйте инструкциям по вставлению батареек.

3. Убедитесь, что контакты аккумулятора чистые, блестящие и могут обеспечить плотный контакт с батарейками.
4. Контакты не перекрывайте металлическими частями, т.е. не замыкайте.
5. Убедитесь, что батарейки надежно и правильно вставлены в отсек (+ и -).
6. Используйте только новые или заряженные батарейки. При эксплуатации не используйте одновременно старые и новые батарейки.
7. После использования игрушки извлеките из нее батарейки, чтобы продлить их срок службы и предотвратить коррозию, которая может возникнуть из-за влаги.

Инструкция по уходу

1. Уход за секс-игрушкой прост. До и после каждого использования игрушку следует очистить водой, а затем продезинфицировать при помощи дезинфицирующего средства, предназначенного специально для обработки секс-игрушек. Тем самым Вы защищаете Ваше здоровье, одновременно продлевая срок службы материала игрушки. Для очистки никогда не используйте, например, бензин или спирт, так как они могут повредить не только поверхность, но и сам продукт. Влага в батарейном отсеке может привести к неисправности изделия.
2. Для того, чтобы ощущения от игр были приятными и одновременно безопасными, соблюдайте повышенные гигиенические требования.
3. В целях достижения наиболее приятных ощущений и максимального удовлетворения нанесите на поверхность игрушки достаточное количество лубрикантного средства. Будьте осторожны, чтобы не повредить блок управления, что может привести к сбоям в работе устройства.

4. Имейте в виду, что лубрикантного средства никогда не бывает много – не экономьте на нем. Особенно анальная область сама по себе не обладает смазывающей способностью.

5. ВАЖНО: Используйте только лубрикантные средства без содержания масел, последние повреждают материал.

Инструкция по эксплуатации

1. Слегка нажимайте на пульт дистанционного управления и отрегулируйте подходящую скорость вибрации, или же на блоке управления выберите функцию, удовлетворяющую Ваше воображение. Нажимайте на кнопку управления скоростью медленно и осторожно, без применения силы.

2. Если даже очень осторожное введение сопровождается болью или небольшим кровотечением, следует обратиться за советом к врачу.

3. Секс-игрушку вводите, прикладывайте, и вообще применяйте, осторожно.

4. После использования игрушку выключите и медленно удалите из тела.

5. После использования и перед помещением на место для хранения игрушка должна остыть.

6. Если секс-игрушка с дистанционным управлением не реагирует на команды дистанционного управления, следует проверить, находится ли она в пределах досягаемости дистанционного управления.

7. Игрушку необходимо хранить очищенной, в прохладном и сухом месте. Данное изделие – это вибрирующая игрушка, поэтому имейте в виду, что влага может повредить батарейки и мотор. Следует избегать прямых солнечных лучей!

8. Игрушку необходимо хранить отдельно, не совместно с другими продуктами из разнообразных материалов, чтобы предотвратить химические реакции.

Предупреждения и общие инструкции

1. Секс-игрушку необходимо хранить в недоступном для детей месте. Ее следует хранить очищенной, в прохладном и сухом пространстве. Необходимо беречь от солнечных лучей.

2. В случае больной или раздраженной кожи, а также на зараженных участках кожи вибрирующие секс-игрушки не используйте.

3. В целях предотвращения инфекций и болезней не одоляйте продукт третьим лицам.

4. На упаковке прочитайте инструкцию по применению изделия, чтобы избежать аллергических реакций, например, на латекс.

5. Если при применении продукта появится неприятное напряжение или раздражение кожи, немедленно прекратите использование.

6. У водонепроницаемых изделий следите за тем, чтобы в батарейный отсек или блок управления не попала вода.

7. У водонепроницаемых изделий после установки батареек убедитесь, что батарейный отсек плотно закрыт.

8. В случае перегрева изделие немедленно выключите, до следующего использования оставив остыть.

9. Осторожное обращение и использование продукта обеспечивает защиту от травм и несчастных случаев.

10. Изделие сильно не нагревайте и не охлаждайте, за исключением случаев, когда прямо указано иное.

11. Изделие слишком сильно не сгибайте и не растягивайте. Не применяйте чрезмерную силу.

12. Изделие используйте исключительно для предназначенных целей.

13. Поставщик не несет ответственности за неправильное применение изделия.

Примечание

Условием для полноценного использования секс-игрушек и продления их срока службы является использование сертифицированных специализированных гелей-лубрикантов и дезинфицирующих средств, предназначенных для данных изделий, из ассортимента магазинов Erotic City.

Примечание к защите окружающей среды

Упаковочный материал и отставные устройства, пожалуйста, не выбрасывайте, а передайте для переработки.

Утилизация батареек

Батарейки не относятся к бытовым отходам! От потребителя закон требует передавать использованные батарейки в сборные пункты. Старые батареи могут быть возвращены в сборе материалов в вашем населенном пункте или там, где батареи этого типа продаются. Батарейки, содержащие вредные вещества, отмечены значком и химическим символом Cd (батарея содержит кадмий), Hg (батарея содержит ртуть) или Pb (батарея содержит свинец).

Гарантия

На всю продукцию мы предоставляем двухлетнюю гарантию со дня первоначальной покупки. Гарантия не распространяется на случаи порчи, неправильного пользования или воздействия извне. Любая попытка самостоятельного ремонта изделия ведет к потере гарантии. Клиент при

рекламации изделия обязан предъявить чек, выданный при покупке. Продавец оставляет за собой право отклонения рекламации при наличии признаков плохого обращения с изделием, а также при повреждении изделия потребителем. Благодарим Вас за покупку, более подробную информацию, в том числе о скидках, проводимых конкурсах, новинках и т.п. Вы найдете на www.eroticcity.cz

Производитель

City Realex a.s., Tenisová 16, Прага 10,
Чешская Республика



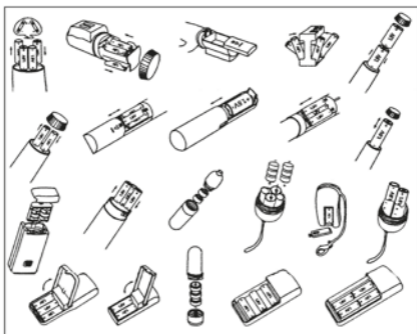
magyar

Gratulálunk a távirányítós segédeszköz
kiválasztásához és megvásárlásához.

A luxus távirányítású segédeszköz nagyon kellemes anyagból készült. Távirányítással tudja kiválasztani a vibráció erősségét. A segédeszköz ezen kívül pulzálni is képes, amelynek köszönhetően a vibrációk már soha többé nem tűnnek majd monotonnak. A pulzálásra a teste nem válik rezisztenssé, ezáltal a legkéjesebb gyönyöröket élheti át.

A távirányítás játszadozásai során teljesen szabad mozgásteret ad Önnek. A távirányító kijelzőjének köszönhetően teljesen uralhatja a parnterét és pontosan tudni fogja, milyen programtípus lett kiválasztva.

Tipp a domináns játékokhoz – a távirányító segédeszköz segítségével partnerét teljesen a hatalmában tartja, és az orgazmusait csak Ön szabályozza távirányítás segítségével.



Utasítások az elem használatára

1. Tájékozódjon a csomagoláson található matricán, mennyi elemre van szükség az üzemeltetéshez.
2. Az ábrákból kérjük, állapítsa meg készülékének típusát, majd az elem behelyezéséhez szükséges utasítások szerint járjon el.
3. Győződjön meg arról, hogy az elemérintkezések tiszták és fényesek, és biztosíthatják az elemekkel való szilárd kapcsolatot.

4. Ügyeljen arra, hogy ne következzen be rövidzárlat.
5. Győződjön meg arról, hogy az elemek az elem-tartóban biztonságosan és megfelelően legyenek behelyezve (+ a -)
6. Kizárólag új vagy újonnan feltöltött elemeket használjon. Üzemelés közben soha ne keverje a régi elemeket újakkal.
7. A segédeszköz használata után vegye ki az elemeket élettartamának meghosszabbítása, továbbá korrózió képződés megakadályozása érdekében.

Karbantartási útmutató

1. A karbantartás egyszerű. Az első használat és minden további használat előtt az erotikus segédeszközökre szánt fertőtlenítő szerrel tisztítsa meg az erotikus segédeszközt. Ezzel védi az egészségét, egyidejűleg meghosszabbítja segédeszköz anyagának élettartamát. A tisztításra soha ne használjon pl. benzint vagy alkoholt, mivel ezek nemcsak a termék felületét, de magát a terméket is károsíthatják. Az elemtartóban lévő nedvesség a készülék sérüléséhez vezethet.
2. A kellemes és egyidejűleg biztonságos élményért kérjük fokozottan ügyeljen a magas higiéniai követelményekre.
3. A minél kellemesebb érzés és maximális kielégülés elérése érdekében a segédeszköz felszínére megfelelő mennyiségű sikosítót vigyen fel. Ügyeljen arra, nehogy megsérüljön a vezérlőegység, amely a készülék rossz működéséhez vezethet.
4. Ne felejdje, hogy sikosítóból sosem lehet elég az anális területen –semmiképpen se takarékoskodjon vele. Különösen az anális területnek ugyanis önmagában nincsen semmilyen síkosodó képessége.
5. FONTOS: Csak olajmentes sikosítót használjon,

mivel az olajat tartalmazó sikosítók felsértik az anyagot.

Kezelési útmutató

1. A távirányítót óvatosan nyomja meg és válassza ki a megfelelő vibrációs sebességet, illetve válassza ki a vezérlőegységen az elképzeléseinek megfelelő funkciót. A sebességvezérlőt lassan és finoman fordítsa.
2. Ha a nagyon óvatos bevezetés fájdalommal vagy enyhe vérzéssel jár – kérjen tanácsot orvosától.
3. A segédeszközt nagyon óvatosan használja, általában is fokozott óvatossággal járjon el használat során.
4. A segédeszközt használat után kapcsolja ki és lassan húzza ki a testéből.
5. A segédeszközt használat után hagyja kihűlni.
6. Ha a távirányítással működő segédeszköz nem reagál a távirányításra, ellenőrizze, vajon a távirányítás hatótávolságon belül van-e.
7. A segédeszközt tárolja tisztán, hűvös és száraz helyen. Vibrációs segédeszközükről van szó, ügyeljen arra, hogy a nedvesség az elem és motor károsodását okozhatja. Napfénytől védett helyen tárolja.
8. A segédeszközt a különböző anyagokból álló termékektől mindig külön tárolja a kémiai reakciók elkerülése érdekében.

Figyelmeztetés és általános utasítások

1. Gyermekektől védve tárolja. Tárolja tisztán, hűvös és száraz helyen. Ne tegye ki napfénynek és magas hőmérsékletnek.
2. Beteg vagy sérült bőr, vagy fertőzött bőrfelületek esetén az erotikus segédeszközt ne használja.

3. Az erotikus segédeszközt ne kölcsönözze harmadik személyeknek a fertőzések és betegségek elkerülése érdekében.
4. Olvassa el a csomagoláson az anyaggal kapcsolatban található utasításokat pl. a latex-el kapcsolatos allergiás reakciók elkerülése érdekében.
5. Amennyiben a termék használata során kellemetlen feszülés vagy bőrirritáció merülne fel, azonnal hagyja abba a használatát.
6. A nem vízálló vibrációs segédeszközöknél ügyeljen arra, hogy az elembe vagy a vezérlőegységbe ne kerüljön víz.
7. A vízálló vibrációs erotikus segédeszközöknél az elemek behelyezését követően biztosítsa, hogy az elemtartó tok jól rögzítve legyen.
8. A vibrációs erotikus segédeszköz túlmelegedése esetén a készüléket azonnal kapcsolja ki és az újabb használat előtt hagyja kihűlni.
9. Az erotikus segédeszköz óvatos használata megvédi Önt a sérülésektől.
10. A készüléket erősen ne melegítse vagy hűtse le, kivéve azon eseteket, amikor erre kifejezetten felhívják a figyelmét.
11. Az erotikus segédeszközt ne feszítse vagy mozgassa túl erősen. Ne próbálja erőszakkal felfeszíteni vagy mozgatni.
12. Az erotikus segédeszközt kizárólag rendeltetési céljára használja.
13. A termék helytelen használatáért a forgalmazó semmilyen felelősséget nem vállal.

Figyelmeztetés

Az erotikus segédeszközök teljeskörű használatának és élettartamuk meghosszabbításának feltétele az Erotic City üzletek kínálatában található e termékek speciális sikosító géljeinek és fertőtlenítőszerjeinek használata.

Környezetvédelmi figyelmeztetések

A csomagolóanyagot és az üzemképtelen készülékeket kérjük ne dobja ki, hanem adja le újrahasznosítására.

Elemek megsemmisítése

A használt elem nem való a háztartási szemétkébe! Fogyasztóként önnek törvény általi kötelessége a használt elemek gyűjtőhelyen történő leadása. A lemerült elemeket az illetékes gyűjtőhelyen, vagy a kereskedőnél adhatja le. A károsanyag tartalmú elemeken fel van tüntetve a Cd vegyjel (kadmium tartalmú elem), Hg vegyjel(higany tartalmú elem), vagy Pb vegyjel (ólomtartalmú elem).

Garancia

Minden termékre az eredeti megvásárlástól számítva két éves garanciát kínálunk. A garancia nem vonatkozik a megsemmisítés, helytelen használat, vagy egyéb külső hatású okokra. A termék saját kezű javítására irányuló bármely kísérlet következménye a garanciára való jogvesztéssel jár. A termék reklamációja esetén az ügyfél köteles a vásárlást igazoló dokumentumot is átadni. A forgalmazó jogosult az olyan sérült részek elutasítására, amelyek a nem megfelelő bánásmód, és a termék fogyasztó által okozott sérülés jeleit viselik. Köszönjük, hogy a terméket megvásárolta, további érdekes tájékoztatást, engedményeket, akciókat, újdonságokat stb. a www.ericcity.cz címen talál.

Gyártó

City Realex, a.s., Tenisová 16, Praha 10,
Cseh Köztársaság