



čeština	1
slovenčina	7
english	13
deutsch	19
русский	25
magyar	33

čeština

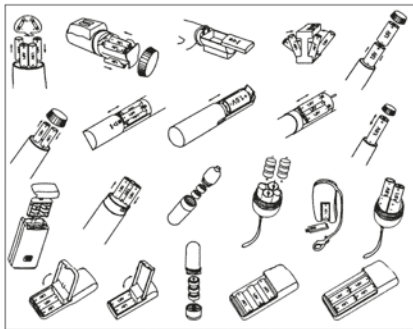
Blahopřejeme Vám ke skvělému výběru a nákupu této erotické pomůcky.

Luxusní vibrační vajíčko na dálkové ovládání Auriga je vyrobeno z příjemně hladkého materiálu. Vibrační vajíčko má navíc šňůrku pro snadné vyjmutí. Dálkovým ovladačem určujete intenzitu vibrací a pulsací. Navíc vibrační vajíčko Auriga disponuje pulsací, díky které vám už nikdy více nepřijdou vibrace monotónní. Na pulsaci si Vaše tělo nezíská rezistenci a tak můžete stále znovu zažívat ty nejslastnější pocity.

Dálkové ovládání Vám poskytne naprostou volnost pohybu při hrátkách. Díky displeji na dálkovém ovládání máte svou partnerku plně pod kontrolou a přesně víte, jaký typ programu je právě zvolený k pokušení.

Tip: Pro hravé hrátky – zaveďte partnerce vibrační vajíčko Auriga do vagíny a společně si vyjděte do přírody, restaurace, divadla, kina, na návštěvu tchyně atd. Ovládejte pomocí dálkového ovládání svou partnerku v neočekávaných situacích, hrajte si a zkoušejte reakce a skrývané emoce.

Pro dominantní hrátky – s pomocí vibračního vajíčka na dálkové ovládání Auriga máte svou partnerku plně ve své moci a její orgasmy regulujete jen Vy za pomoci dálkového ovládání.



Pokyny k použití baterií

1. Informujte se prosím na obalovém štítku kolik baterií je k provozu zapotřebí.
2. Z nákresu výše prosím zjistěte typ svého přístroje a poté postupujte dle pokynů pro vložení baterií.
3. Ujistěte se, že jsou kontakty baterií čisté a lesklé a že mohou zajistit pevný kontakt s bateriemi.
4. Kontakty nepřemostňujte kovovými částmi – tedy nezkratujte.
5. Ujistěte se, že jsou baterie bezpečně a správně vloženy do přihrádky (+ a –).
6. Používejte pouze nové nebo nabité baterie. Při provozu nepoužívejte současně staré a nové baterie.
7. Po použití vibračního vajíčka Auriga vyjměte baterie z přístroje, abyste prodloužili jejich životnost a zabránili korozi, která může vzniknout z důvodu vlhkosti.

Návod k údržbě vibračního vajíčka Auriga

1. Údržba pomůcky je jednoduchá. Před a po každém použití vibračního vajíčka Auriga opláchněte a poté vydezinfikujte dezinfekčním prostředkem určeným speciálně na ošetření erotických pomůcek. Chráníte tak své zdraví a současně prodloužujete Vaší pomůcce životnost materiálu. Nikdy nepoužívejte k čištění např. benzín nebo alkohol, protože mohou poškodit nejen povrch, ale i samotný výrobek. Prosím pozor, myslete na to, že se jedná o elektrický přístroj. Vlhkost v přihrádce na baterie může způsobit jeho poruchu.
2. Aby bylo dosaženo těch nejpříjemnějších pocitů a maximálního uspokojení, na povrch vibračního

vajíčka Auriga naneste dostatečné množství lubrikačního prostředku. Dávejte pozor, abyste nepoškodili řídicí jednotku, napájenou bateriemi, což by mohlo vést k chybné funkci přístroje. **DŮLEŽITÉ:** Používejte pouze lubrikační prostředky bez obsahu oleje – ty materiál narušují.

Návod k obsluze vibračního vajíčka Auriga

1. Po jemném zavedení, nebo přiložení přístroje opatrně stiskněte dálkový ovladač vibračního vajíčka Auriga a nastavte vyhovující rychlost vibrací či pulzací, případně zvolte na řídicí jednotce takovou funkci, která vyhovuje Vaším představám. Dálkový ovladač tiskněte pomalu a jemně, nenásilně.

2. Vibrační vajíčko Auriga zavádějte, přikládejte a vůbec používejte opatrně.

3. Po použití vibrační vajíčko Auriga vypněte a pomalu vyjměte nebo odstraňte z těla.

4. Po použití nechte vibrační vajíčko Auriga před uložením vychladnout.

5. Vibrační vajíčko Auriga uchovávejte v čistém stavu, v chladu a suchu, neboť vlhkost může poškodit baterie a motor. Chraňte před přímým slunečním světlem!

6. Vibrační vajíčko Auriga uchovávejte samostatně a nikoliv společně s jinými výrobky z různorodých materiálů, aby nedocházelo k chemickým reakcím.

7. Pokud dálkově ovládaná vibrační pomůcka nereaguje na dálkové ovládání, ověřte, zda se erotická pomůcka nachází v dosahu dálkového ovládání.

Varování a obecné pokyny

1. Skladujte mimo dosah dětí. Skladujte v čistotě, chladu a suchu. Ochraňujte před slunečním záře-

- ním a nevystavujte extrémním teplotám.
2. Při nemocné a podrážděné pokožce nebo na infikovaných částech pokožky vibrační vajíčko Auriga nepoužívejte. Výrobek neslouží jako lékařská pomůcka.
 3. Přečtěte si pokyny k materiálu na obalu, abyste zamezili alergickým reakcím, např. na latex.
 4. Objeví-li se při používání výrobku nepříjemné napětí nebo podráždění kůže, činnost okamžitě přerušete.
 5. U vibračního vajíčka Auriga dávejte pozor, aby se do baterií nebo řídicí jednotky nedostala voda.
 6. V případě přehřátí vibrační vajíčko Auriga okamžitě vypněte a před dalším použitím ji nechte vychladnout.
 7. Opatrné zacházení a používání vibračního vajíčka Auriga Vás ochrání před poraněním a úrazem.
 8. Bylo-li vibrační vajíčko Auriga poškozeno, nepoužívejte ho.
 9. Při nesprávném používání vibračního vajíčka Auriga nepřebírá dodavatel za výrobek žádnou zodpovědnost.

Upozornění k ochraně životního prostředí

Obalový materiál a vysloužilé přístroje prosím nevyhazujte, nýbrž odevzdejte k recyklaci.

Likvidace baterií

Baterie nepatří do domovního odpadu! Jako spotřebiteli Vám zákon ukládá, odevzdat použité baterie do sběru. Staré baterie můžete odevzdat ve sběrných surovinách ve Vaší obci nebo všude tam, kde se baterie tohoto druhu prodávají. Baterie

s obsahem škodlivých látek jsou označeny znaménkem a chemickým symbolem Cd (baterie obsahuje kadmium), Hg (baterie obsahuje rtuť) nebo Pb (baterie obsahuje olovo).

Záruka

U vibračního vajíčka Auriga poskytujeme záruku na dobu dvou let od data původního nákupu. Záruka se nevztahuje v případě zničení, zneužití, nebo jiné vnější příčiny. Jakýkoli pokus o opravu produktu svépomocí bude mít za následek zrušení záruky. Zákazník je povinen reklamovat produkt společně s účtenkou nákupu.

Děkujeme za Váš nákup a další zajímavé informace, slevy, soutěže, novinky apod. uvidíte na www.eroticcity.cz.

Výrobce

City Realex, a.s., Tenisová 16, Praha 10,
Česká republika



slovenčina

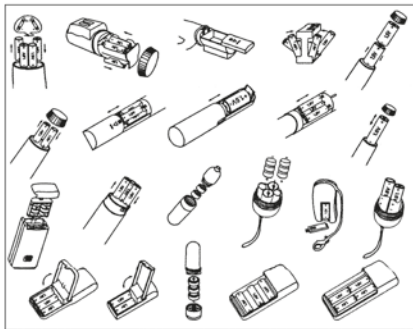
Blahoželáme vám ku skvelému výberu a nákupu
tejto erotickej pomôcky.

Luxusné vibračné vajíčko na diaľkové ovládanie Auriga je vyrobené z príjemne hladkého materiálu. Vibračné vajíčko má navyše šnúrku pre jednoduché vybratie. Diaľkovým ovládačom určujete intenzitu vibrácií a pulzáciu. Navyše, vibračné vajíčko Auriga disponuje pulzáciou, vďaka ktorej sa vám už nikdy viac nebudú zdať vibrácie monotónne. Na pulzáciu si vaše telo nezíska rezistenciu, a tak môžete stále znovu zažívať tie najslastnejšie pocity.

Diaľkové ovládanie vám poskytne absolútnu voľnosť pohybu pri hrách. Vďaka displeju na diaľkovom ovládaní máte svoju partnerku plne pod kontrolou a presne viete, aký typ programu je práve zvolený na pokušenie.

Tip: Pre hravé hry – zaveďte partnerke vibračné vajíčko Auriga do vagíny a spoločne si vyjdite do prírody, reštaurácie, divadla, kina, na návštevu svojich priateľov atď. Ovládajte pomocou diaľkového ovládania svoju partnerku v neočakávaných situáciách, hrajte sa a skúšajte reakcie a skrývané emócie.

Pre dominantné hry – s pomocou vibračného vajíčka na diaľkové ovládanie Auriga máte svoju partnerku plne vo svojej moci a jej orgazmy regulujete len vy za pomoci diaľkového ovládania.



Pokyny na použitie batérií

1. Informujte sa, prosím, na obalovom štítku, koľko batérií je na prevádzku potrebných.
2. Z nákresu vyššie, prosím, zistite typ svojho prístroja a potom postupujte podľa pokynov pre vloženie batérií.
3. Uistite sa, či sú kontakty batérií čisté a lesklé a či môžu zaistiť pevný kontakt s batériami.
4. Kontakty nepremosťujte kovovými časťami – teda neskratujte.
5. Uistite sa, že sú batérie bezpečne a správne vložené do priehradky (+ a –).
6. Používajte iba nové alebo nabité batérie. Pri prevádzke nepoužívajte súčasne staré a nové batérie.
7. Po použití vibračného vajíčka Auriga vyberte batérie z prístroja, aby ste predĺžili ich životnosť a zabránili korózii, ktorá môže vzniknúť z dôvodu vlhkosti.

Návod na údržbu vibračného vajíčka Auriga

1. Údržba pomôcky je jednoduchá. Pred a po každom použití vibračné vajíčko Auriga opláchnite a potom vydezinfikujte dezinfekčným prostriedkom určeným špeciálne na ošetrovanie erotických pomôcok. Chránite tak svoje zdravie a súčasne predlžujete vašej pomôcke životnosť materiálu. Nikdy nepoužívajte na čistenie napr. benzín alebo alkohol, pretože môžu poškodiť nielen povrch, ale aj samotný výrobok. Prosím pozor, myslite na to, že ide o elektrický prístroj. Vlhkosť v priehradke na batérie môže spôsobiť jeho poruchu.
2. Aby boli dosiahnuté tie najpríjemnejšie pocity a maximálne uspokojenie, na povrch vibračného

vajíčka Auriga naneste dostatočné množstvo lubrikačného prostriedku. Dávajte pozor, aby ste nepoškodili riadiacu jednotku napájanú batériami, čo by mohlo viesť k chybnnej funkcii prístroja. **DÔLEŽITÉ:** Používajte iba lubrikačné prostriedky bez obsahu oleja – tie materiál narušujú.

Návod na obsluhu vibračného vajíčka Auriga

1. Po jemnom zavedení alebo priložení prístroja opatrne stlačte diaľkový ovládač vibračného vajíčka Auriga a nastavte vyhovujúcu rýchlosť vibrácií či pulzácií, prípadne zvolte na riadiacej jednotke takú funkciu, ktorá vyhovuje vašim predstavám. Diaľkový ovládač tlačte pomaly a jemne, nenásilne.
2. Vibračné vajíčko Auriga zavádzajte, prikladajte a vôbec používajte opatrne.
3. Po použití vibračné vajíčko Auriga vypnite a pomaly vyberte alebo odstráňte z tela.
4. Po použití nechajte vibračné vajíčko Auriga pred uložením vychladnúť.
5. Vibračné vajíčko Auriga uchovávajte v čistom stave, v chlade a suchu, pretože vlhkosť môže poškodiť batérie a motor. Chráňte pred priamym slnečným svetlom!
6. Vibračné vajíčko Auriga uchovávajte samostatne a nie spolu s inými výrobkami z rôznych materiálov, aby nedochádzalo k chemickým reakciám.
7. Ak diaľkovo ovládaná vibračná pomôcka nereaguje na diaľkové ovládanie, overte, či sa erotická pomôcka nachádza v dosahu diaľkového ovládania.

Varovanie a všeobecné pokyny

1. Skladujte mimo dosahu detí. Skladujte v čistote,

chlade a suchu. Ochraňujte pred slnečným žiarením a nevystavujte extrémnym teplotám.

2. Pri chorej a podráždenej pokožke alebo na infikovaných častiach pokožky vibračné vajíčko Auriga nepoužívajte. Výrobok neslúži ako lekárska pomôcka.

3. Prečítajte si pokyny k materiálu na obale, aby ste zamedzili alergickým reakciám, napr. na latex.

4. Ak sa pri používaní výrobku objaví nepríjemné napätie alebo podráždenie pokožky, činnosť okamžite prerušte.

5. Pri vibračnom vajíčku Auriga dávajte pozor, aby sa do batérií alebo riadiacej jednotky nedostala voda.

6. V prípade prehriatia vibračné vajíčko Auriga okamžite vypnite a pred ďalším použitím ho nechajte vychladnúť.

7. Opatrné zaobchádzanie a používanie vibračného vajíčka Auriga vás ochráni pred poranením a úrazom.

8. Ak bolo vibračné vajíčko Auriga poškodené, nepoužívajte ho.

9. Pri nesprávnom používaní vibračného vajíčka Auriga nepreberá dodávateľ za výrobok žiadnu zodpovednosť.

Upozornenie na ochranu životného prostredia
Obalový materiál a prístroje, ktoré už doslúžili, prosím, nevyhadzujte, ale odovzdajte na recykláciu.

Likvidácia batérií

Batérie nepatria do domového odpadu! Ako spo-

trebitel'ovi v'ám z'akon ukklad'á povinnos't odovzdat' pouz'it'e bat'erie do zberu. Star'e bat'erie m'ozete odovzdat' v zbern'ych surovin'ach vo vasej obci alebo vsade tam, kde sa bat'erie tohto druhu predavaj'u. Bat'erie s obsahom skodliv'ych latok su ozna'c'ene znamienkom a chemick'ym symbolom Cd (bat'eria obsahuje kadmium), Hg (bat'eria obsahuje rtuť) alebo Pb (bat'eria obsahuje olovo).

Z'aruka

Pri vibra'cnom vaj'icku Auriga poskytujeme z'aruku na dva roky od d'atumu p'ovodneho nakupu. Z'aruka sa nevz'tahuje na pr'ipady znic'enia, zneuz'itia alebo in'e vonkaj'sie pr'iciny. Ak'ykolvek pokus o opravu produktu svojpomocne bude mat' za nasledok zru'senie z'aruky. Z'akaznik je povinn'ý reklamovat' produkt spolu s u'ctenkou nakupu.

Đakujeme za v'as' nakup a d'al'sie zauj'ímav'e inform'acie, z'lavy, s'ut'aze, novinky a pod. uvidite na www.eroticcity.sk.

V'yrobc'a

City Realex SK s.r.o., Konventn'á 17, Bratislava,
Slovensk'á republika



ROYAL®
COLLECTION

english

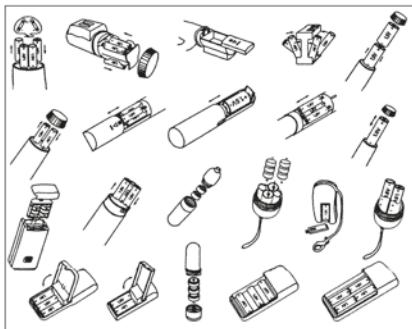
Congratulations! You've made a great decision by choosing and purchasing this sex toy.

The luxury Auriga vibrating egg with remote control is made of lovely smooth material. In addition, the vibrating egg also comes with a piece of string for easy removal. The remote control determines the intensity of vibrations and pulsations. In addition, the Auriga vibrating egg also features pulsation, thanks to which you will no longer find vibrations monotonous. Your body does not develop resistance to the pulsation, meaning you can experience those most blissful feelings again and again.

The remote control gives you complete freedom of movement during your games. With the display on the remote control you have full control over your partner and know exactly what type of program is currently on to serve as temptation.

Hint: For playful games – Introduce the Auriga vibrating egg into your partner's vagina and head out together to the countryside, a restaurant, theatre, cinema, to see your mother in-law, etc. Control your partner using the remote control in unexpected situations, play and test your reactions and concealed emotions.

For dominant games – with the Auriga vibrating egg for remote control you have full control over your partner and you are the only one able to regulate her orgasms with your remote control.



Instructions for using batteries

1. Please consult the label on the packaging to work out how many batteries are required for use.
2. Check the diagram above to work out the type of your device and then follow the instructions to insert the batteries.
3. Make sure that battery contacts are clean and shiny, and that they provide solid contact with the battery.
4. Do not bypass contacts using metal parts – i.e. do not short circuit.
5. Make sure that the batteries are correctly and firmly inserted into the compartment (+ and –).
6. Only use new or fully charged batteries. Do not use a mixture of old and new batteries when in operation.
7. After using your Auriga vibrating egg, remove the batteries from the device to prolong their lifespan and prevent corrosion which can occur due to moisture.

Instructions for maintaining your Auriga vibrating egg

1. Maintenance of this sex toy is simple. Before and after each use, rinse the Auriga vibrating egg and disinfect it with a disinfectant designed specifically for treating sex toys. This ensures you protect your health while extending the lifespan of your sex toy. Never clean using petrol or alcohol, as they may damage both the surface and the product itself. Please pay attention to the fact that you are handling an electrical appliance. Moisture in the battery compartment may lead to malfunctioning.

2. In order to achieve the most pleasant feelings and maximum satisfaction, apply the sufficient amount of lubricant to the surface of the Auriga vibrating egg. Be careful not to damage the battery powered control unit, as this could lead to device malfunctioning. **IMPORTANT:** Only use oil-free lubricants, which do not affect the material.

Instructions for the operation of your Auriga vibrating egg

1. After gentle device insertion or application, gently press down on the Auriga vibrating egg speed control knob and set a satisfactory rate of vibrations or pulsations or select the function on the control unit to suit your needs. Press down on the remote control button slowly, gently, without applying force.

2. Be gentle and careful when introducing, applying and using the Auriga vibrating egg.

3. After you have finished using your Auriga vibrating egg, turn it off and slowly remove it from your body.

4. After use allow your Auriga vibrating egg cool before storing.

5. Keep your Auriga vibrating egg clean, cool and dry, as the moisture may damage the battery and the motor. Protect the device from direct sunlight!

6. Store your Auriga vibrating egg separately rather than together with other products of dissimilar materials in order to avoid chemical reactions.

7. Should the remotely controlled vibrating device not respond to the remote control, make sure that the sex toy is within range of the remote control.

Warnings and general instructions

1. Keep out of reach of children. Store in a clean, cool and dry environment. Protect from direct sunlight and do not expose to extreme temperatures.
2. Do not use your Auriga vibrating egg if you have infected and irritated skin and do not use it on infected parts of your skin. The product is not designed and intended as a medical aid.
3. Read the instructions on the packaging regarding the material to avoid allergic reactions (for example latex).
4. If you feel any awkward tension or irritation of the skin while using the product, discontinue use immediately.
5. For Auriga vibrating egg, be careful to prevent water from coming into contact with the batteries or control unit.
6. In case of overheating, turn your Auriga vibrating egg off immediately and allow time to cool down before using again.
7. Careful handling and use of your Auriga vibrating egg will protect you from injuries and accidents.
8. If the Auriga vibrating egg is damaged do not use.
9. The supplier does not assume any responsibility for the use of the Auriga vibrating egg if it is not used properly.

Environmental protection warning

Do not throw packaging and used devices away; submit them for recycling instead.

Disposal of batteries

Do not dispose of batteries as household waste! As a consumer, you are legally required to submit used batteries for recycling. Old batteries can be disposed of at a scrap yard in your town or wherever batteries of this kind are sold. Batteries containing pollutants are marked with the Cd chemical symbol (the battery contains cadmium), Hg (the battery contains mercury) or Pb (the battery contains lead).

Warranty

We offer a two-year warranty for Auriga vibrating egg starting from the date of its original purchase. The warranty does not apply if destroyed, misused or due to any other external cause. Any attempt to repair the product yourself will void the warranty. The customer is obliged to present the product purchase receipt when claiming a refund.

Thank you for your purchase. For other interesting information, discounts, competitions, news, etc. see www.eroticcity.cz.

Producer

City Realex, a.s. , Tenisová 16, Praha 10,
Czech Republic



deutsch

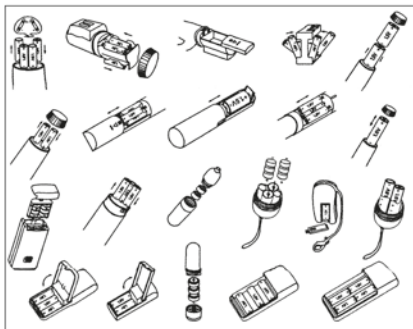
Wir gratulieren Ihnen zu der ausgezeichneten
Wahl und zum Kauf von diesem erotischen
Hilfsmittel.

Das luxuriöse Vibrationsei mit Fernbedienung Auriga wird aus einem angenehmen glatten Material hergestellt. Das Vibrationsei hat zusätzlich eine Schnur zur einfachen Entnahme. Mit der Fernbedienung bestimmen Sie die Intensität der Vibration und Pulsierung. Zusätzlich verfügt das Vibrationsei Auriga über eine Pulsierung, dank derer Ihnen die Vibrationen nie mehr monoton vorkommen. An die Pulsierung gewöhnt sich Ihr Körper nicht und so können Sie ständig die lustvollsten Gefühle wieder erleben.

Die Fernbedienung gewährt Ihnen die völlige Bewegungsfreiheit bei den Spielen. Dank dem Display an der Fernbedienung haben Sie Ihre Partnerin völlig unter Kontrolle und Sie wissen genau, welcher Programmtyp gerade zur Verführung ausgewählt ist.

Tipp: Für verspielte Spiele – führen Sie der Partnerin das Vibrationsei Auriga in die Vagina ein und gehen Sie gemeinsam in die Natur, ein Restaurant, ins Theater, Kino, zu Besuch bei der Schwiegermutter usw. Beherrschen Sie mittels der Fernbedienung Ihre Partnerin in unerwarteten Situationen und probieren Sie die Reaktionen und versteckten Emotionen aus.

Für dominante Spiele – mit Hilfe des Vibrationseis mit Fernbedienung Auriga haben Sie Ihre Partnerin voll in Ihrer Gewalt und ihre Orgasmen steuern nur Sie mittels der Fernbedienung.



Hinweise zur Verwendung von Batterien

1. Informieren Sie sich bitte auf dem Verpackungsschild, wie viel Batterien zum Betrieb notwendig sind.
2. Stellen Sie auf der Zeichnung oben bitte den Typ Ihres Geräts fest und gehen Sie dann nach den Hinweisen zum Einlegen der Batterien vor.
3. Vergewissern Sie sich, dass die Kontakte der Batterien sauber und glänzend sind und dass sie einen festen Kontakt mit den Batterien absichern können.
4. Überbrücken Sie nicht die Kontakte mit metallischen Teilen – also nicht kurzschließen.
5. Vergewissern Sie sich, dass die Batterien sicher und richtig in die Kammern eingelegt sind (+ und –).
6. Verwenden Sie nur neue oder aufgeladene Batterien. Verwenden Sie beim Betrieb nicht alte und neue Batterien gleichzeitig.
7. Entnehmen Sie nach der Verwendung des Vibrationseis Auriga die Batterien aus dem Gerät, damit Sie deren Lebensdauer verlängern und eine Korrosion verhindern, die aufgrund von Feuchtigkeit entstehen kann.

Pflegeanleitung Vibrationsei Auriga

1. Die Pflege des Hilfsmittels ist einfach. Spülen Sie vor und nach jeder Verwendung das Vibrationsei Auriga ab und desinfizieren Sie es danach mit einem Desinfektionsmittel, das speziell zur Behandlung von erotischen Hilfsmitteln bestimmt ist. Sie schützen so Ihre Gesundheit und gleichzeitig verlängern Sie die Lebensdauer des Materials von Ihrem Hilfsmittel. Verwenden Sie nie zur Reinigung z.B. Benzin oder Alkohol, da diese nicht nur die

Oberfläche, sondern auch das eigentliche Produkt beschädigen können. Geben Sie bitte acht und denken Sie daran, dass es sich um ein elektrisches Gerät handelt. Feuchtigkeit in der Batteriekammer kann dessen Störung verursachen.

2. Damit die angenehmsten Gefühle und eine maximale Befriedigung erreicht werden, tragen Sie auf die Oberfläche des Vibrationseis Auriga eine ausreichende Menge Gleitmittel auf. Geben Sie acht, dass Sie nicht die Steuereinheit, die durch die Batterien versorgt wird, beschädigen, was zu einer Fehlfunktion des Geräts führen könnte. **WICHTIG:** Verwenden Sie nur Gleitmittel ohne Öle – diese greifen das Material an.

Benutzungsanleitung Vibrationsei Auriga

1. Drücken Sie vorsichtig nach einem sanften Einführen oder Auflegen des Geräts die Fernbedienung des Vibrationseis Auriga und stellen Sie eine entsprechende Geschwindigkeit der Vibration sowie Pulsierung ein, wählen Sie eventuell an der Steuereinheit eine solche Funktion, die Ihren Vorstellungen entspricht. Drücken Sie die Fernbedienung langsam und leicht, ohne Gewalt.

2. Das Vibrationsei Auriga grundsätzlich nur sorgfältig einführen, auflegen und verwenden.

3. Schalten Sie nach der Verwendung das Vibrationsei Auriga aus und entnehmen Sie es langsam oder entfernen Sie es vom Körper.

4. Lassen Sie das Vibrationsei Auriga vor der Lagerung abkühlen.

5. Bewahren Sie das Vibrationsei Auriga in einem sauberen Zustand, kühl und trocken auf, da Feuchtigkeit die Batterien und den Motor beschädigen können. Vor direkter Sonneneinstrahlung schützen!

6. Bewahren Sie das Vibrationsei Auriga eigenständig und keineswegs gemeinsam mit anderen Produkten aus unterschiedlichen Materialien auf, damit es nicht zu chemischen Reaktionen kommen kann.

7. Wenn das ferngesteuertes Vibrationshilfsmittel nicht auf die Fernbedienung reagiert, überprüfen Sie, ob sich das erotische Hilfsmittel im Bereich der Fernbedienung befindet.

Warnungen und allgemeine Hinweise

1. Außerhalb der Reichweite von Kindern aufbewahren. Sauber, trocken und kühl lagern. Vor Sonneneinstrahlung schützen und nicht extremen Temperaturen aussetzen.

2. Nicht das Vibrationsei Auriga bei kranker und gereizter Haut oder auf infizierten Teilen der Haut verwenden. Das Produkt dient nicht als medizinisches Hilfsmittel.

3. Lesen Sie sich die Anweisungen zum Material auf der Verpackung durch, damit Sie allergische Reaktionen, z.B. auf Latex vermeiden.

4. Unterbrechen Sie sofort die Anwendung, wenn bei der Verwendung des Produkts eine unangenehme Spannung oder eine Reizung der Haut auftritt.

5. Geben Sie bei dem Vibrationsei Auriga acht, dass in die Batterien oder die Steuereinheit kein Wasser kommt.

6. Schalten Sie bei Überhitzung das Vibrationsei Auriga sofort aus und lassen Sie es vor einer weiteren Verwendung abkühlen.

7. Ein vorsichtiger Umgang und Verwendung des Vibrationseis Auriga schützt Sie vor Verletzungen und einem Unfall.

8. Verwenden Sie das Vibrationsei Auriga nicht, wenn es beschädigt wurde.

9. Bei einer unsachgemäßen Verwendung des Vibrationseis Auriga übernimmt der Lieferant für das Produkt keine Haftung.

Hinweis zum Umweltschutz

Werfen Sie das Verpackungsmaterial und ausgediente Geräte nicht weg, sondern übergeben Sie sie zur Wiederverwertung.

Entsorgung von Batterien

Batterien gehören nicht in den Hausmüll! Als Verbraucher verpflichtet Sie das Gesetz, verwendete Batterien in die Wertstoffsammlung zu geben. Alte Batterien können Sie in Wertstoffsammelstellen in Ihrer Gemeinde oder überall dort abgeben, wo Batterien von diesem Typ verkauft werden. Batterien mit einem Inhalt von Schadstoffen sind durch ein Vorzeichen und das chemische Symbol Cd (Batterie enthält Cadmium), Hg (Batterie enthält Quecksilber) oder Pb (Batterie enthält Blei) gekennzeichnet.

Garantie

Beim Vibrationsei Auriga bieten wir eine Garantie von zwei Jahren ab dem ursprünglichen Kaufdatum. Eine Garantie besteht nicht im Fall einer Zerstörung, des Missbrauchs oder anderen äußeren Einwirkungen. Jeglicher Versuch einer Reparatur des Produkts in Selbsthilfe hat den Verlust der Garantie als Folge. Der Kunde ist verpflichtet, das Produkt gemeinsam mit dem Kaufbeleg zu reklamieren.

Wir danken Ihnen für Ihren Kauf und weitere interessante Informationen, Rabatte, Wettbewerbe, Neuigkeiten usw. finden Sie unter www.eroticcity.cz.

Hersteller

City Realex, a.s., Tenisová 16, Prag 10,
Tschechische Republik



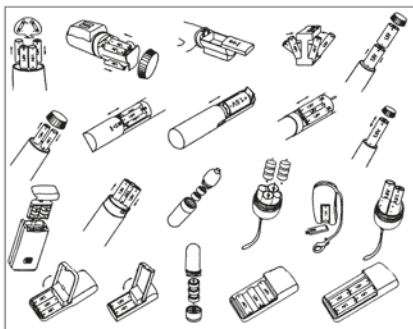
русский

Поздравляем Вас с прекрасным выбором
и покупкой данной сексуальной игрушки!

Люксовое вибрационное яйцо с дистанционным управлением «Auriga» изготовлено из приятного гладкого материала. Кроме этого, вибрационное яйцо снабжено шнурком для простоты его извлечения из влагалища. При помощи дистанционного пульта задается интенсивность вибрации и пульсации. Кроме этого, вибрационное яйцо «Auriga» снабжено пульсацией, благодаря которой Вам вибрация уже никогда не покажется монотонной. Пульсация уже не надоест Вашему телу, и Вы можете постоянно пребывать в блаженстве. Дистанционное управление предоставит Вам совершенную свободу движений во время полового акта. Благодаря дисплею на пульте дистанционного управления Вы полностью контролируете свою партнершу и точно знаете, какой именно тип программы избран для искушения.

Совет: Для игривого полового акта – введите партнерше вибрационное яйцо «Auriga» в вагину и вместе отправляйтесь на природу, в ресторан, театр, кино, в гости к теще и т.д. При помощи дистанционного управления управляйте своей партнершей в неожиданных ситуациях, играйте и испытывайте ее реакции, а также скрываемые эмоции.

Для доминантного полового акта – при помощи вибрационного яйца «Auriga» с дистанционным управлением вы полностью держите партнершу в своей власти, единолично регулируя ее оргазмы при помощи дистанционного управления.



Правила пользования батарейками

1. Прочтите в табличке на упаковке, сколько батареек необходимо для работы вибрационного яйца.
2. По приведенному выше эскизу определите тип своего устройства и после этого поступайте согласно указаниям по установке батареек.
3. Убедитесь в том, что контакты батареек чистые и блестящие, а также что они способны обеспечить прочный контакт батареек с устройством.
4. Не шунтируйте контакты металлическими предметами – не делайте короткое замыкание.
5. Убедитесь в том, что батарейки безопасны и правильно установлены в гнезде (соблюдайте полярность: + и –).
6. Пользуйтесь только новыми батарейками или заряженными аккумуляторами. При работе устройства не пользуйтесь одновременно старыми и новыми батарейками.
7. После пользования вибрационным яйцом «Auriga» изымите из него батарейки, чтобы продлить

срок их службы и предотвратить коррозию, которая может возникнуть при наличии влаги.

Руководство по уходу за вибрационным яйцом «Auriga»

1. Уход за секс-игрушкой несложен. Перед каждым использованием вибрационного яйца «Auriga» и после него вымойте его и нанесите на него дезинфицирующее средство, предназначенное специально для обработки секс-игрушек. Таким образом Вы сохраняете свое здоровье и одновременно продлеваете срок службы материала Вашей секс-игрушки. Никогда не используйте для чистки, например, бензин или спирт, потому что они могут повредить не только поверхность, но и само изделие. Пожалуйста, не забывайте о том, что речь идет об электроприборе. Влага в гнезде для батареек может привести к неисправности прибора.

2. Для достижения самых приятных ощущений и максимального удовлетворения нанесите на поверхность вибрационного яйца «Auriga» достаточное количество лубриканта. Следите за тем, чтобы не повредить блок управления, подключенный к батарейкам – это может привести к нарушению функций устройства. ВАЖНО: Пользуйтесь только лубрикантами, не содержащими масла – оно портит материал.

Руководство по уходу за вибрационным яйцом «Auriga»

1. После осторожного ввода устройства во влагалище или его прикладывания к половому органу осторожно нажмите на элемент дистанционного управления вибрационного яйца «Auriga» и настройте желаемую скорость вибрации или пульсации, или же выберите на блоке управления функцию, соответствующую

Вашему желанию. На кнопку дистанционного управления нажимайте медленно и осторожно, без усилия.

2. Вводите вибрационное яйцо «Auriga» во влагалище, прикладывая его к половому органу и вообще используйте его с осторожностью.

3. После пользования вибрационным яйцом «Auriga» выключите его и медленно изымите из влагалища или удалите от полового органа.

4. После пользования вибрационным яйцом «Auriga» дайте ему остыть и только после этого укладывайте на хранение.

5. Храните вибрационное яйцо «Auriga» чистым, в прохладном и сухом месте, поскольку влага может повредить батарейки и двигатель устройства. Защищайте устройство от воздействия прямых солнечных лучей!

6. Во избежание химических реакций храните вибрационное яйцо «Auriga» отдельно, не вместе с другими изделиями из разнородных материалов.

7. Если вибратор с дистанционным управлением не реагирует на команды этого управления, проверьте его нахождение в зоне дистанционного управления.

Предупреждения и указания общего характера

1. Храните в недоступном для детей месте. Храните изделие чистым, в прохладном и сухом месте. Защищайте изделие от прямого солнечного излучения и не подвергайте его воздействию экстремальных температур.

2. Не пользуйтесь вибрационным яйцом «Auriga» при больной и раздраженной коже, а также не прикасайтесь им к инфицированным участкам кожи. Изделие не является медицинским средством.
3. Во избежание аллергических реакций, например, на латекс, прочтите на упаковке инструкции по обращению с материалом.
4. Если при пользовании изделием Вы почувствуете неприятное напряжение или появится раздражение кожи, немедленно прекратите пользование изделием.
5. Следите за тем, чтобы в батарейки или в блок управления вибрационного яйца «Auriga» не попала вода.
6. При перегреве вибрационное яйцо «Auriga» немедленно выключите и перед его дальнейшим использованием дайте ему охладиться.
7. Осторожное обращение с вибрационным яйцом «Auriga» и столь же осторожное его использование защитят Вас от ранений и травм.
8. Если вибрационное яйцо «Auriga» повреждено, не пользуйтесь им.
9. При неправильном использовании вибрационного яйца «Auriga» поставщик не несет за него никакой ответственности.

Предупреждение по защите окружающей среды

Упаковочный материал и устройства с истекшим сроком службы не выбрасывайте, сдайте их на переработку.

Ликвидация батареек

Батарейки нельзя выбрасывать вместе с коммунальными отходами! Вам как потребителю закон предписывает сдать использованные батарейки на переработку. Старые батарейки Вы можете сдать в пункте приема вторичного сырья в Вашем населенном пункте или везде там, где продаются батарейки данного типа. Батарейки, содержащие вредные вещества, обозначены специальным значком и химическим элементом Cd (батарейка содержит кадмий), Hg (батарейка содержит ртуть) или Pb (батарейка содержит свинец).

Гарантия

На вибрационное яйцо «Augiga» мы предоставляем двухлетнюю гарантию со дня первоначальной покупки. Гарантия не распространяется на случаи порчи, неправильного пользования или воздействия извне. Любая попытка самостоятельного ремонта изделия ведет к потере гарантии. Клиент обязан рекламировать изделие, предъявив на квитанцию, выданную при покупке.

Благодарим Вас за покупку, более подробную информацию, в том числе о скидках, проводимых конкурсах, новинках и т.п. Вы найдете на www.eroticcity.cz.

Производитель

City Realex, a.s., Tenisová 16, Прага 10,
Чешская Республика



magyar

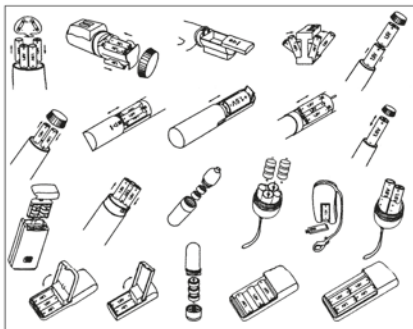
Gratulálunk a kiváló választáshoz és az erotikus
segédeszköz megvásárlásához.

Az Auriga luxus távvezérelt vibrációs tojás kelle-
mesen sima anyagból készült. A vibrációs tojás
zsinórral van ellátva a könnyű eltávolítás érdeké-
ben. A távvezérlővel határozza meg a rezgések és
pulzálások intenzitását. Ezen felül az Auriga tojás
pulzálásokat is produkál, melynek köszönhetően
a rezgés már nem tűnik monotonnak. A pulzálá-
shoz a teste nem szokik hozzá, ezért ismételt
átélheti a legszebb gyönyöröket.

A távvezérlés teljes mértékű mozgásszabadságot
nyújt a szerelmi játékok során. A távvezérlőn lévő
kijelzőnek köszönhetően a partnerét teljes mérté-
kben ellenőrizheti és pontosan tudja, mely program
típus csábítja.

Tipp: A könnyed játékokhoz – vezesse be partner-
nőjének az Auriga tojást a hüvelyébe és menjenek
ki a természetbe, étterembe, színházba, moziba, az
anyós látogatására, stb. A távvezérlő segítségével
váratlan helyzetekben irányítsa a partnerét, ját-
szadozzon és próbálgassa a reakcióit és a rejtett
érzéseit.

Domináns játékokhoz – a távvezérelt Auriga vi-
brációs tojás segítségével a partnernőjét teljesen
hatalmába keríti és az orgazmusait csakis Ön sza-
bályozza a távvezérlő segítségével.



Használati útmutató az elemek használatához

1. Tájékozódjon a csomagolás címkéjén, mennyi elemre van szüksége az üzemeléshez.
2. A fenti rajzból állapítsa meg a készülék típusát, majd kövesse a használati útmutató utasításait az elemek behelyezése során.
3. Ellenőrizze, hogy az érintkezési felület tiszta és fényes, és az elemekkel szoros csatlakozást hoz létre.
4. A csatlakozást ne hidalja át fém részekkel – vagyis ne zárlatozza.
5. Ellenőrizze, hogy az elemek a rekeszbe biztonságosan és megfelelően voltak behelyezve (+ és –).
6. Csakis új vagy feltöltött elemeket használjon. Az üzemeltetéshez ne használjon egyidejűleg régi és új elemet.
7. A vibrációs Auriga tojás használata után az elemeket vegye ki a készülékből, így meghosszabbítja azok élettartamát és meggátolja a nedvesség miatt fellépő rozsdásodást.

Az Auriga vibrációs tojás karbantartása

1. A segédeszköz karbantartása egyszerű. Az Auriga tojást minden használat előtt és után öblítse le, majd ezt követően fertőtlenítse speciálisan erotikus segédeszközökre alkalmas fertőtlenítővel. Ezzel védi az egészségét és egyúttal növeli a segédeszköz élettartamát. Soha ne használjon a tisztításhoz pl. benzint vagy alkoholt, mivel nemcsak a felületet, de magát a terméket is károsíthatják. Kérem ne feledje, hogy elektromos készülékről van szó. Az elemtérbe jutó nedvesség készülékhibához vezethet.

2. Annak érdekében, hogy a lehető legkellemesebb érzést és maximális kielégülést érjen el, az Auriga tojás felületére megfelelő mennyiségű síkosító készítményt vigyen fel. Ügyeljen arra, hogy az elemekkel táplált vezérlő egység nehogy megsérüljön, ez a készülék hibás funkciójához vezethet. **FONTOS:** Csakis olajmentes síkosító készítményeket használjon, mivel azok az anyag felületét károsítják.

Az Auriga vibrációs tojás használati útmutatója

1. Miután a készüléket finoman bevezette, vagy az adott helyre helyezte, óvatosan nyomja meg az Auriga tojás sebesség vezérlőjét és állítsa a megfelelő vibrálási sebességre vagy pulzálásra, illetve a vezérlő egységen válasszon olyan funkciót, ami megfelel az elképzelésének. A távvezérlőt lassan és finoman, erőszak mentesen nyomja.

2. Az Auriga vibrációs tojás vezesse be, helyezze rá és az adott helyre, és mindenképp használja óvatosan.

3. Használat után az Auriga vibrációs tojást kapcsolja ki és lassan húzza ki vagy távolítsa el a testről.

4. Használat után az Auriga vibrációs tojást tárolás előtt hagyja kihűlni.

5. Az Auriga vibrációs tojást tárolja tiszta állapotban hűvös és száraz helyen, mivel a nedvesség károsíthatja az elemeket és motort. Védje a közvetlen napfénytől!

6. Az Auriga vibrációs tojást mindig különállóan tárolja, ne más anyagokból álló termékekkel, nehogy vegyi reakciókba lépjen ezekkel.

7. Amennyiben a távirányított vibrációs erotikus se-

gédeszköz nem reagál a távvezérlőre, ellenőrizze, hogy az erotikus segédeszköz a távvezérlő hatáskörén belül van-e.

Figyelmeztetés és általános utasítások

1. Tárolja gyermekektől távol. Tárolja tiszta állapotban, hűvös és száraz helyen. Védje a napfénytől és ne tegye ki szélsőséges hőmérséklet hatásának.
2. Betegséggel sújtott vagy irritált bőrfelületen, vagy a bőr fertőzött részein az Auriga vibrációs tojást ne használja. A termék nem használható egészségügyi segédeszközként.
3. Olvassa el az anyagot illető tájékoztatót a csomagoláson, hogy megelőzze az allergiás reakciókat, pl. a latex esetén.
4. Amennyiben a termék használata közben a bőr kellemetlenül feszült vagy irritálódik, a tevékenységet azonnal szüntesse meg.
5. Az Auriga vibrációs tojást esetén ügyeljen arra, hogy az elemekhez vagy vezérlő egységbe ne kerüljön víz.
6. Az Auriga vibrációs tojást túlhevülése esetén azonnal kapcsolja ki, és mielőtt újra használná, hagyja kihűlni.
7. Az Auriga vibrációs tojás óvatos kezelése és használata védi Önt a sérülés és baleset elől.
8. Amennyiben az Auriga vibrációs tojás sérült, ne használja.
9. Az Auriga vibrációs tojás helytelen használata miatt a szállító nem vállal semmilyen felelősséget.

Figyelmeztetés a környezetvédelmi szempontokra

A csomagoló anyagot és kiselejtezett készüléket ne dobja ki, adja le újrahasznosítás céljával.

Az elemek likvidálása

Az elemeket ne dobja a háztartási hulladékba! Mint felhasználónak, Önnek törvényből eredő kötelessége az elhasznált elemeket hulladékgyűjtőbe helyezni. Az elhasznált elemeket leadhatja a községében lévő gyűjtőhelyen, vagy minden olyan helyen, ahol az ilyen típusú elemeket forgalmazzák. A káros anyag tartalmú elemek meg vannak jelölve és a Cd (az elem kadmiumot tartalmaz), Hg (az elem higanyt tartalmaz) vagy Pb (az elem ólmot tartalmaz) vegyjellel is jelölve vannak.

Garancia

Az Auriga vibrációs tojásra az eredeti megvásárlástól számítva két éves garanciát kínálunk. A garancia nem vonatkozik a megsemmisítés, helytelen használat, vagy egyéb külső hatású okokra. A termék saját kezű javítására irányuló bármely kísérlet következménye a garanciára való jogvesztéssel jár. A termék reklamációja esetén az ügyfél köteles a vásárlást igazoló dokumentumot is átadni.

Köszönjük, hogy a terméket megvásárolta, további érdekes tájékoztatást, engedményeket, akciókat, újdonságokat stb. a www.ericcity.cz címen talál.

Gyártó

City Realex, a.s., Tenisová 16, Prága 10,
Cseh Köztársaság