



NAFUKOVACIE PANNY A PANÁCI, MATRACE, LEHÁTKA, A KRESLÁ A INÉ NAFUKOVACIE, ŽARTOVNÉ PREDMETY, VAGÍNY, MASTURBÁTORY, REPAIR KIT

Návod na obsluhu a údržbu erotickéj nafukovacej pomôcky

1. Pred prvým použitím a po každom ďalšom použití očistite pomôcku dezinfekčným prostriedkom určeným na jej ošetrovanie. Prosím, zvýšte opatnosť ak ide o elektrický prístroj. Vlhkosť v priehradke, do ktorej sa vkladajú batérie môže spôsobiť poruchu prístroja.
2. Na povrch erotickéj pomôcky naneste dostatočné množstvo lubrikačného prostriedku. Dbajte na to, aby ste lubrikantom nepoškodili riadiacu jednotku napájanú batériami, mohlo by to spôsobiť poruchu prístroja.
3. DÔLEŽITÉ: používajte výhradne lubrikanty bez obsahu oleja – tie spôsobujú narušenie materiálu.
4. Z obrázku nad textom prosím zistite typ Vášho prístroja, a postupujte podľa uvedených pokynov.
5. Vibračnú pomôcku opatrne stlačte prípadne otočte ovládač rýchlosti a nastavte Vám vyhovujúcu intenzitu vibrácií, prípadne na riadiacej jednotke zvolte funkciu, ktorá vyhovuje Vaším predstávam. Regulátor rýchlosti ovládajte pomaly, jemne a nenásilne.
6. Erotickú pomôcku zavádzajte, prikladajte a používajte opatrne.
7. Nepřitláčajte výrobok plnou váhou, pokiaľ na to nie je uvedené odporúčenie alebo upozornenie. DÔLEŽITÉ: zabráňte kontaktu s ostrými predmetmi.
8. Po použití vibračnú erotickú pomôcku vypnite a vysúvajte alebo odstráňte z tela pomaly.
9. Po použití - pred uschovaním nechajte erotickú pomôcku vychladnúť.
10. Vibračnú erotickú pomôcku uschovajte vždy čistú, v chlade a suchu, vlhkosť môže poškodiť batérie a motorček. Chráňte pred priamym slnečným žiarením.
11. Vibračnú erotickú pomôcku vždy uschovajte oddelene od ostatných výrobkov rôznorodých materiálov, aby nedochádzalo k nežiaducim chemickým reakciám.

Návod na obsluhu a údržbu erotickéj pomôcky: pomôcky na masturbovanie, vagíny

1. Pred prvým použitím a po každom ďalšom použití očistite pomôcku dezinfekčným prostriedkom určeným na jej ošetrovanie. Prosím, zvýšte opatnosť ak ide o elektrický prístroj. Vlhkosť v priehradke, do ktorej sa vkladajú batérie môže spôsobiť poruchu prístroja. DÔLEŽITÉ: u masturbátora/vagíny, ktoré majú tzv. „panenskú blanu“ (blana sa naruší pri prvom vniknutí) naneste väčšie množstvo lubrikantu a postupujte opatrne, aby ste zabránili poškodeniu výrobku v miestach, kde dochádza k vniknutiu.
2. Na povrch erotickéj pomôcky naneste dostatočné množstvo lubrikačného prostriedku. Dbajte na to, aby ste lubrikantom nepoškodili riadiacu jednotku napájanú batériami, mohlo by to spôsobiť poruchu prístroja.
3. DÔLEŽITÉ: používajte výhradne lubrikanty bez obsahu oleja – tie spôsobujú narušenie materiálu.
4. Aby zavádzanie penisu do masturbátora/vagíny bolo bezbolestné, odporúčame používať výhradne kvalitný lubrikant.
5. Vibračnú pomôcku opatrne stlačte prípadne otočte ovládač rýchlosti a nastavte Vám vyhovujúcu intenzitu vibrácií, prípadne na riadiacej jednotke zvolte funkciu, ktorá vyhovuje Vaším predstávam. Regulátor rýchlosti ovládajte pomaly, jemne a nenásilne.
6. Erotickú pomôcku zavádzajte, prikladajte a používajte opatrne.
7. Nepřitláčajte výrobok plnou váhou, pokiaľ na to nie je uvedené odporúčenie alebo upozornenie. DÔLEŽITÉ: zabráňte kontaktu s ostrými predmetmi.
8. Po použití vibračnú erotickú pomôcku vypnite a vysúvajte alebo odstráňte z tela pomaly. DÔLEŽITÉ: pomôcka, ktorá má káblové diaľkové ovládanie – prepojovací kábel nepoužívajte na jej vytáňovanie.
9. Po použití - pred uschovaním nechajte erotickú pomôcku vychladnúť.
10. Vibračnú erotickú pomôcku uschovajte vždy čistú, v chlade a suchu, vlhkosť môže poškodiť batérie a motorček. Chráňte pred priamym slnečným žiarením.
11. Vibračnú erotickú pomôcku vždy uschovajte oddelene od ostatných výrobkov rôznorodých materiálov, aby nedochádzalo k nežiaducim chemickým reakciám.

Repair kit - súprava na opravu, lepidlo:

1. Povrch poškodeného miesta dôkladne očistite pomocou vody a saponátu (nepoužívajte benzínové rozpúšťadlá, poškodilo by to materiál)
2. Na poškodené miesto aj na náplast naneste tenkú vrstvu lepidla, pevne stlačte dokopy na dobu 10 sekúnd.
3. Nechajte opravenú pomôcku zaschnúť najmenej na 2 minúty pred opätovným použitím.

Varovanie a všeobecné pokyny pri použití lepidla:

1. Uschovajte mimo dosahu detí. Skladujte v čistote, chladnom a suchom prostredí. Chráňte pred slnečným žiarením.
2. Zabráňte priamemu styku s pokožkou a očami!
3. Nevdychujte výpary!
4. Pozor horľavina! Udržujte v bezpečnej vzdialenosti od ohňa a horľavých predmetov.
5. Pri zasiahnutí očí - vyplachujte čistou vodou po dobu najmenej 15 minút, ak príznaky pretrvávajú vyhľadajte lekársku pomoc.

Varovanie a všeobecné pokyny

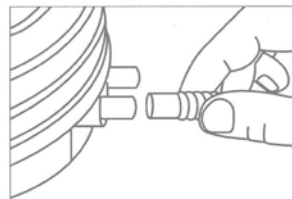
1. Uschovajte mimo dosahu detí. Skladujte v čistote, chladnom a suchom prostredí. Chráňte pred slnečným žiarením.
2. Pri poranení, zapálení a opuchnutej pokožke alebo na infikovaných častiach pokožky vibračnú erotickú pomôcku nepoužívajte.
3. Z hygienických dôvodov nepožičiavajte vibračnú erotickú pomôcku iným osobám, aby ste predišli prípadným ochoreniam a infekciám.
4. Neprehliadnite údaje o materiáli na obale, aby ste včas zabránili alergickým reakciám (napr. na latex).
5. Ak sa pri použití výrobku objaví nepríjemné napätie alebo podráždenie pokožky, činnosť okamžite prerušte.
6. Pri nevodotesných erotických vibračných pomôckach dbajte na to, aby sa do batérií ani do riadiacej jednotky nedostala voda.
7. Pri vodotesných vibračných pomôckach po vložení batérií zaistite, aby bola priehradka do ktorej sa batérie vkladajú, pevne uzavretá.
8. Vibračnú erotickú pomôcku v prípade prehriatia okamžite vypnite a pred ďalším použitím ju nechajte vychladnúť.
9. Opatrne zaobchádzajte a používanie erotickéj pomôcky Vás ochráni pred poranením a úrazom.
10. Výrobok nadmerne nezahrievajte ani neochladzujte, pokiaľ na to nie je uvedené odporúčenie alebo upozornenie.
11. Erotickú pomôcku silou neohýbajte a nenatáľajte. Nepoužívajte násilie.
12. Erotickú pomôcku používajte výhradne na účel, na ktorý je určená.
13. Pri nesprávnom používaní výrobku dodávateľ nepreberá žiadnu zodpovednosť za vzniknuté škody.

Upozornenie: Podmienkou pre plnohodnotné využitie erotických pomôcok a predĺženie ich životnosti je používanie atestovaných špecializovaných lubrikačných gélov a dezinfekčných prostriedkov určených na tieto výrobky, z ponuky predajní Erotic City.

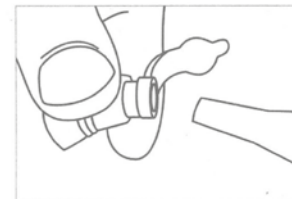
Upozornenie na ochranu životného prostredia: Obalový materiál a staré prístroje prosím neodhadzujte, ale odovzdajte na recykláciu.

Likvidácia batérií: batérie nepatria do štandardného odpadu, Vám ako spotrebiteľovi zákon ukladá povinnosť odovzdať použité batérie do zberu - staré batérie môžete odovzdať na označených zberných miestach vo Vašom meste alebo tam, kde sa batérie tohto druhu predávajú. Batérie, ktoré sú označené chemickými symbolmi Hg (ortuť), Cd (kadmium) alebo Pb (olovo) indikujú, že batéria obsahuje látky vo väčšom pomere než je stanovené v smernici ES 2006/66. Ak nie sú batérie správne zlikvidované, tieto látky by mohli ohroziť ľudské zdravie alebo životné prostredie.

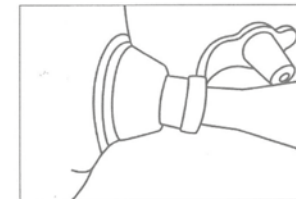
Ďakujeme za Váš nákup, ďalšie zaujímavé informácie, zľavy, sŕaže, novinky a i. nájdete na www.eroticcitysk



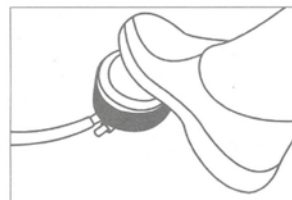
1. Pripojte hadičku k nožnej pumpe (pumpa nemusí byť súčasťou balenia).



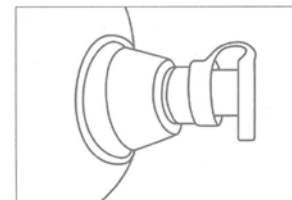
2. Otvorte kryt k ventilu.



3. Pripojte ventil k tryske nožnej pumpy.



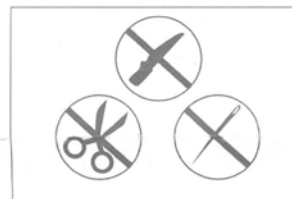
4. Začnite nafukovať pomocou nožnej pumpy.



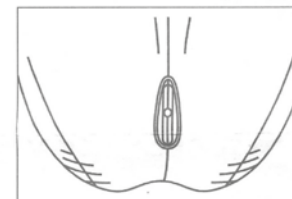
5. Uzavorte kryt ventilu, aby nedošlo k úniku vzduchu.



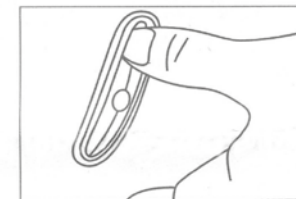
6. Zabezpečte ventil tak, aby z erotickéj pomôcky nevyčnieval.



1. Nepoužívajte žiadne ostré predmety, ako nôž, nožnice alebo ihlu.



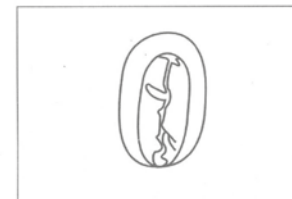
2. Otvor je uzatvorený hygienickým zvarom.



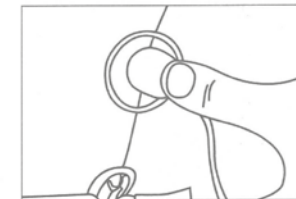
3. Pred prvým použitím jemne prstom roztiahnite miesto zvaru.



4. Zvar opatrne perforujte.



5. Otvor je teraz bezpečný a pripravený k používaniu.



6. Ak je súčasťou balenia vibračné vajíčko, jednoducho ho vložte do otvoru na to určenému.